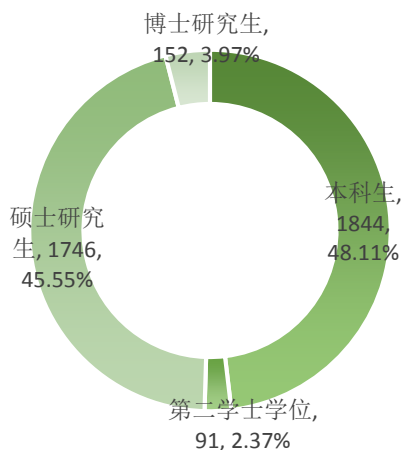


# 一、毕业生规模及结构

## (一) 基本情况

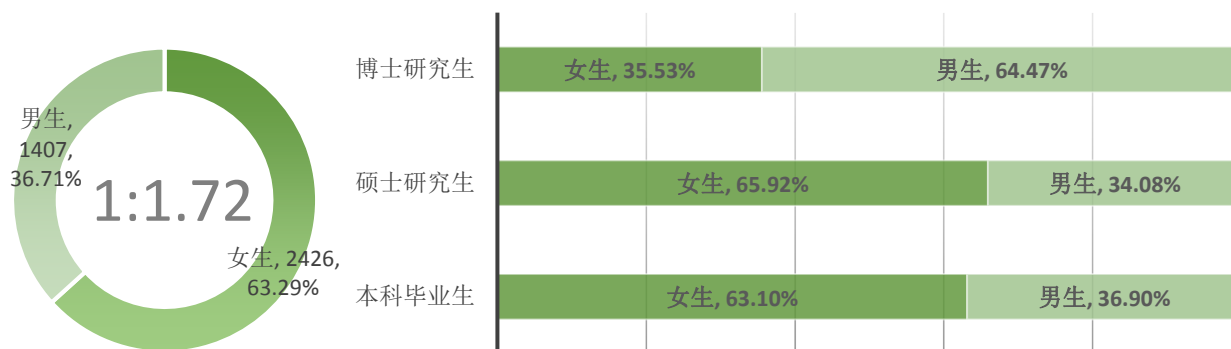
2016 届全校共有毕业生 3833 人，其中本科生 1935 人（包含第二学士学位 91 人）；研究生 1898 人（其中硕士研究生 1746 人，博士研究生 152 人）。依据教育部统计标准，截止到 10 月 31 日，毕业生就业落实率为 95.77%。



图一 毕业生结构层次分布图

## (二) 性别比例

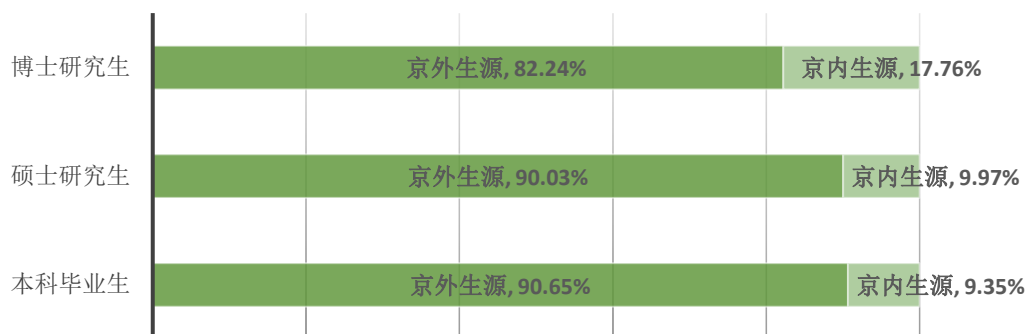
毕业生中男生共有 1407 人（其中本科生 714 人，硕士研究生 595 人，博士研究生 98 人）；女生共 2426 人（其中本科生 1221 人，硕士研究生 1151 人，博士研究生 54 人）。



图二 毕业生性别比例图

### （三）生源地分布

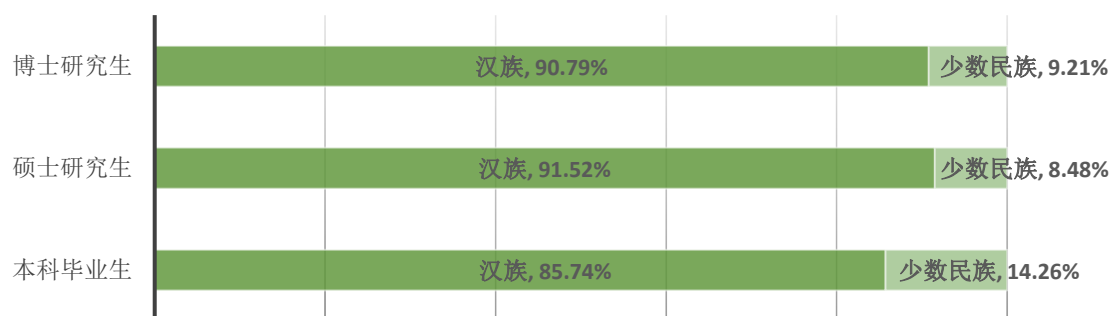
北京生源共有 382 人（其中本科生 181 人，硕士研究生 174 人，博士研究生 27 人）；京外生源共有 3451 人（其中本科生 1754 人，硕士研究生 1572 人，博士研究生 125 人）。



图三 毕业生生源分布比例图

### （四）民族比例

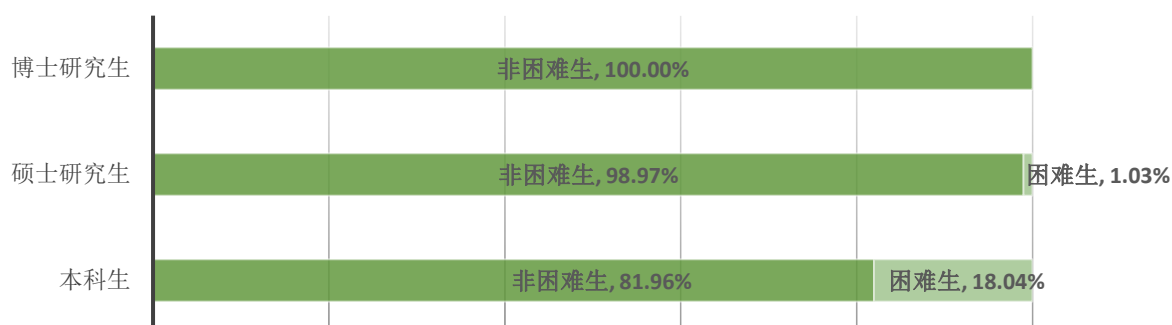
少数民族毕业生共有 438 人，其中本科生 276 人，硕士研究生 148 人，博士研究生 14 人。



图四 少数民族毕业生比例图

## （五）家庭经济困难生比例

家庭经济困难毕业生共有 367 人，其中本科生 349 人，硕士研究生 18 人。



图五 困难毕业生比例图

## 二、就业状况

### （一）整体就业状况

3833 名毕业生中落实人数共 3671 人，毕业生就业落实率<sup>1</sup>为 95.77%。其中本科毕业生落实 1846 人，就业落实率为 95.40%；硕士研究生落实 1676 人，就业落实率为 95.99%；博士研究生落实 149 人，就业落实率为 98.03%。

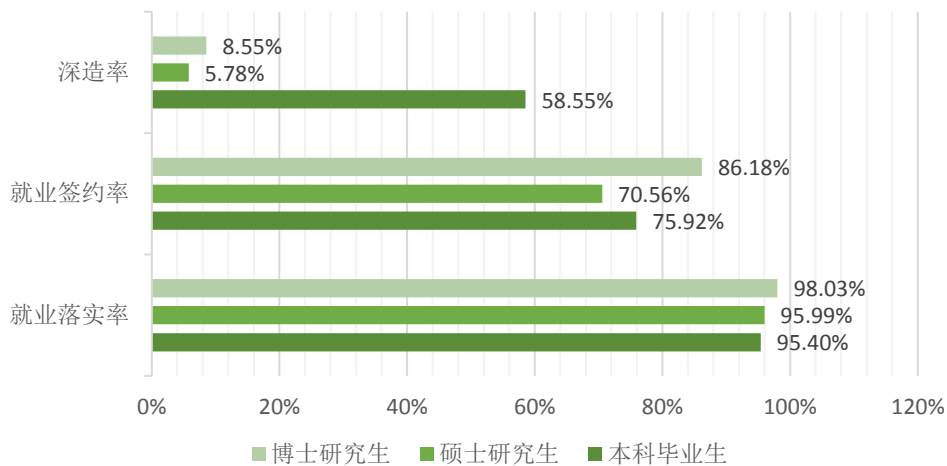
签约人数共 2832 人，毕业生就业签约率<sup>2</sup>为 73.88%。其中本科毕业生签约人数为 1469 人，就业签约率为 75.92%；硕士研究生签约人数为 1232 人，就业签约率为 70.56%；博士研究生签约人数为 131 人，就业签约率为 86.18%。

选择继续深造的毕业生共 1247 人，深造率<sup>3</sup>为 32.53%。其中本科生 1133 人，深造率为 58.55%；硕士研究生 101 人，深造率为 5.78%；博士研究生 13 人，深造率为 8.55%。

<sup>1</sup> 就业落实率=（升学人数+出国人数+签订就业协议人数+签劳动合同人数+其他形式就业）/毕业生人数

<sup>2</sup> 就业签约率=（升学人数+出国人数+签订就业协议人数+签劳动合同人数）/毕业生人数

<sup>3</sup> 深造率=（升学人数+出国人数）/毕业生人数



图六 毕业生就业状况图

## （二）分层次就业状况

**本科毕业生**实际落实就业 1846 人，就业落实率为 95.40%。其中升学 946 人，占毕业生总数的 48.89%；出国（境）留学 187 人，占毕业生总数的 9.66%；签订就业协议 292 人，占毕业生总数的 15.09%；签劳动合同 44 人，占毕业生总数的 2.27%；其他就业形式 369 人，占毕业生总数的 19.07%；自主创业 8 人，占毕业生总数的 0.41%。

**硕士研究生**实际落实 1676 人，就业落实率为 95.99%。其中升学 53 人，占毕业生总数的 3.04%；出国（境）留学 48 人，占毕业生总数的 2.75%；签订就业协议 893 人，占毕业生总数的 51.15%；签劳动合同 238 人，占毕业生总数的 13.63%；其他就业形式 435 人，占毕业生总数的 24.91%；自主创业 9 人，占毕业生总数的 0.52%。

**博士研究生**实际落实人数 149 人，就业落实率为 98.03%。其中升学 10 人，占毕业生总数的 6.58%；出国 3 人，占毕业生总数的 1.97%；签订就业协议 116 人，占毕业生总数的 76.32%；签劳动合同 2 人，占毕业生总数的 1.32%；其他就业形式 18 人，占毕业生总数的 11.84%。

就业形式		升学		出国	就业			创业
		已上二学位	国内升学	出国 (境)	签就业协议	签劳动合同	其他形式就业	自主创业
本科	毕业人数	249	697	187	292	44	369	8
	所占比例	12.87%	36.02%	9.66%	15.09%	2.27%	19.07%	0.41%
		<b>48.89%</b>		<b>9.66%</b>	<b>36.43%</b>			<b>0.41%</b>
硕士	毕业人数	--	53	48	893	238	435	9
	所占比例	--	3.04%	2.75%	51.15%	13.63%	24.91%	0.52%
		<b>3.04%</b>		<b>2.75%</b>	<b>89.69%</b>			<b>0.52%</b>
博士	毕业人数	--	10	3	116	2	18	0
	所占比例	--	6.58%	1.97%	76.32%	1.32%	11.84%	0.00%
		<b>6.58%</b>		<b>1.97%</b>	<b>89.47%</b>			<b>0.00%</b>

表一 分层次就业状况统计表

### (三) 分学院就业状况<sup>4</sup>

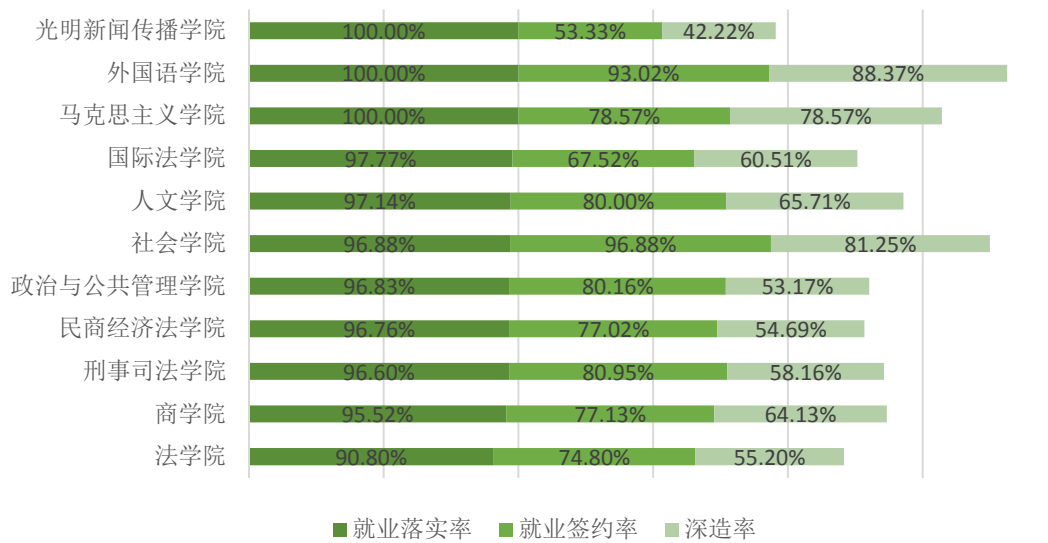
#### 1. 本科毕业生

本科毕业生就业落实率为 95.40%，光明新闻传播学院、外国语学院和马克思主义学院 3 个学院的就业落实率达到 100%，另外，国际法学院、人文学院、社会学院、政治与公共管理学院、民商经济法学院、刑事司法学院和商学院 7 个学院的的就业落实率高于学校平均水平。

本科毕业生就业签约率为 75.92%，外国语学院、马克思主义学院、人文学院、社会学院、政治与公共管理学院、民商经济法学院、刑事司法学院和商学院 8 个学院的就业签约率高于学校平均水平。

本科毕业生深造率为 58.55%，外国语学院、马克思主义学院、国际法学院、人文学院、社会学院和商学院 6 个学院的深造率高于学校平均水平。

<sup>4</sup> 学院按照就业落实率从高到低排序。



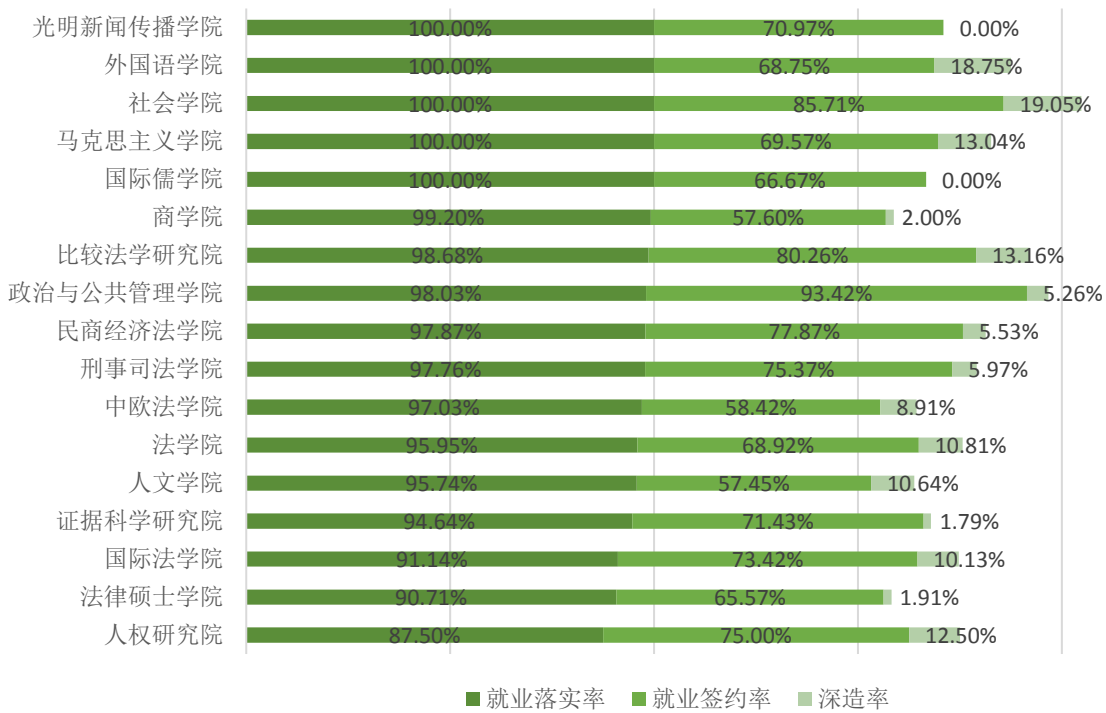
图七 本科毕业生分学院就业状况分布图

## 2. 硕士研究生

硕士研究生就业落实率为 95.99%，光明新闻传播学院、外国语学院、社会学院、马克思主义学院和国际儒学院 5 个学院的就业落实率都达到 100%，另外，商学院、比较法学研究院、政治与公共管理学院、民商经济法学院、刑事司法学院和中欧法学院 6 个学院的就业落实率均高于学校平均水平。

硕士研究生的就业签约率为 70.56%，光明新闻传播学院、社会学院、比较法学研究院、政治与公共管理学院、民商经济法学院、刑事司法学院、证据科学研究院、国际法学院和人权研究院 9 个学院的就业签约率均高于学校的平均水平。

硕士研究生的深造率为 5.78%，外国语学院、社会学院、马克思主义学院、比较法学研究院、刑事司法学院、中欧法学院、法学院、人文学院、国际法学院和人权研究院 10 个学院的深造率均高于学校的平均水平。



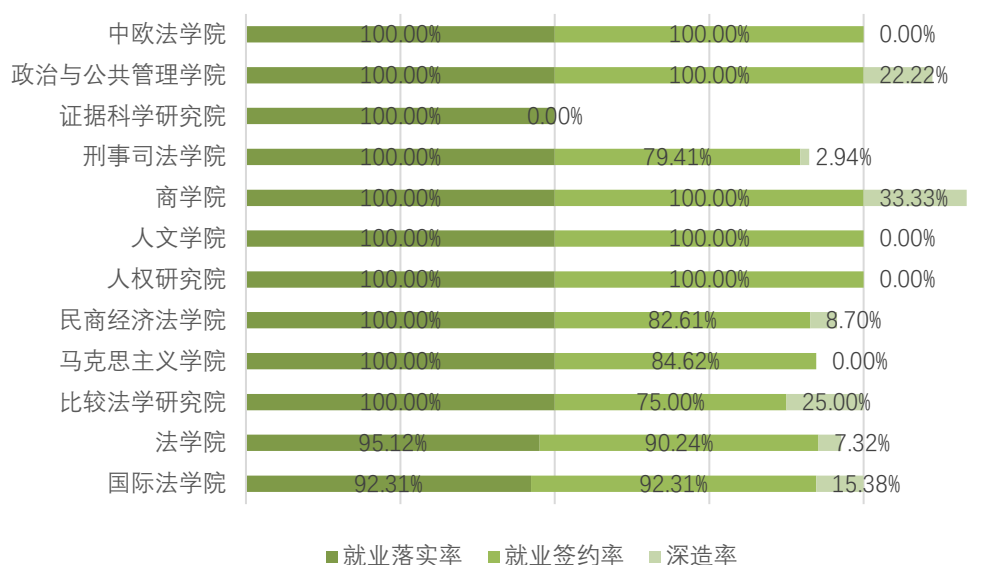
图八 硕士研究生分学院就业状况分布图

### 3. 博士研究生

博士研究生的就业落实率为 98.03%，中欧法学院、政治与公共管理学院、证据科学研究院、刑事司法学院、商学院、人文学院、人权研究院、民商经济法学院、马克思主义学院和比较法学研究院 10 个学院的就业落实率都达到 100%，且超过学校平均水平。

博士研究生就业签约率为 86.18%，中欧法学院、政治与公共管理学院、商学院、人文学院和人权研究院 5 个学院的就业签约率均达到 100%，另外，法学院和国际法学院的就业签约率也高于学校的平均水平。

博士研究生的深造率为 8.55%，政治与公共管理学院、商学院、民商经济法学院、比较法学研究院和国际法学院 5 个学院的深造率均高于学校平均水平。



图九 博士研究生分学院就业状况分布图

#### (四) 分专业就业状况<sup>5</sup>

##### 1. 本科毕业生

就业落实率为 95.40%，其中双专业双学位的就业落实率为 81.86%，第二学士学位的就业落实率为 92.31%。22 个本科专业中，有 13 个专业的就业落实率达到 100%，17 个本科专业的就业落实率高于学校的平均水平；

就业签约率为 75.92%，其中双专业双学位的就业签约率为 50.00%，第二学士学位的就业签约率为 78.02%。22 个本科专业中，有 5 个本科专业的就业签约率达到 100%，20 个本科专业的就业签约率高于学校的平均水平；

深造率为 58.55%，其中双专业双学位的深造率为 33.63%，第二学士学位的深造率为 7.69%。22 个本科专业中，有 2 个本科专业的深造率达到 100%，16 个本科专业的深造率高于学校的平均水平。

<sup>5</sup> 专业按照就业落实率从高到低排序。



层次	专业	人数	就业落实率	就业签约率	深造率
本科毕业生	德语	1	100.00%	100.00%	100.00%
	法学(法学人才培养模式改革实验班)	80	100.00%	100.00%	98.75%
	法学(武警基层指挥干部)	16	100.00%	93.75%	6.25%
	公共事业管理	18	100.00%	77.78%	55.56%
	经济学	28	100.00%	92.86%	82.14%
	社会工作	7	100.00%	100.00%	71.43%
	思想政治教育	14	100.00%	78.57%	78.57%
	新闻学	43	100.00%	53.49%	41.86%
	英语	42	100.00%	92.86%	88.10%
	应用心理学	9	100.00%	100.00%	100.00%
	哲学	13	100.00%	84.62%	69.23%
	侦查学	34	100.00%	85.29%	58.82%
	政治学类	3	100.00%	100.00%	0.00%
	工商管理	75	98.67%	76.00%	58.67%
	政治学与行政学	40	97.50%	80.00%	52.50%
	法学	986	97.16%	77.28%	63.59%
	行政管理	45	95.56%	77.78%	46.67%
	国际商务	62	95.16%	74.19%	67.74%
	国际政治	20	95.00%	85.00%	75.00%
	汉语言文学	19	94.74%	78.95%	63.16%
	社会学	16	93.75%	93.75%	75.00%
经济学和数学与应用数学	47	93.62%	80.85%	70.21%	
双专业双学位毕业生	法学和国际政治	2	100.00%	100.00%	50.00%
	法学和社会学	9	100.00%	44.44%	11.11%
	法学和应用心理学	4	100.00%	75.00%	25.00%
	法学和哲学	4	100.00%	50.00%	0.00%
	法学和侦查学	1	100.00%	100.00%	0.00%
	法学和政治学与行政学	1	100.00%	100.00%	0.00%
	汉语言文学和法学	2	100.00%	100.00%	0.00%
	汉语言文学和应用心理学	1	100.00%	100.00%	100.00%
	经济学和数学与应用数学和法学	2	100.00%	100.00%	100.00%
	新闻学和法学	2	100.00%	100.00%	100.00%

	新闻学和工商管理	1	100.00%	0.00%	0.00%
	英语和法学	3	100.00%	66.67%	66.67%
	侦查学和法学	1	100.00%	100.00%	100.00%
	法学和汉语言文学	13	92.31%	53.85%	30.77%
	法学和新闻学	13	92.31%	46.15%	38.46%
	法学和英语	58	86.21%	55.17%	41.38%
	法学和经济学	7	85.71%	28.57%	28.57%
	法学和工商管理	26	84.62%	46.15%	23.08%
	法学和思想政治教育	5	80.00%	20.00%	0.00%
	行政管理和法学	5	80.00%	60.00%	20.00%
	经济学和法学	5	80.00%	40.00%	20.00%
	工商管理和法学	9	77.78%	55.56%	55.56%
	法学和德语	10	70.00%	40.00%	30.00%
	法学和行政管理	12	66.67%	50.00%	33.33%
	法学和国际商务	16	62.50%	50.00%	50.00%
	德语和法学	2	50.00%	0.00%	0.00%
	法学和公共事业管理	4	50.00%	0.00%	0.00%
	国际商务和法学	6	50.00%	33.33%	33.33%
	工商管理和英语	1	0.00%	0.00%	0.00%
	政治学与行政学和法学	1	0.00%	0.00%	0.00%
<b>第二学士学位 毕业生</b>	法学	82	95.12%	81.71%	7.32%
	工商管理	9	66.67%	44.44%	11.11%
<b>总计</b>		<b>1935</b>	<b>95.40%</b>	<b>75.92%</b>	<b>58.55%</b>

表二 本科毕业生分专业就业状况表

## 2. 硕士研究生

就业落实率为 95.99%，65 个硕士研究生的专业中，有 47 个专业的就业落实率达到 100%，56 个专业的就业落实率高于学校的平均水平；就业签约率为 70.56%，17 个专业的就业签约率达到 100%，33 个专业的就业签约率高于学校的平均水平；深造率为 5.78%，29 个专业没有毕业生选择继续深造，31 个专业的深造率高于学校的平均水平。

	专业	人数	就业落实率	就业签约率	深造率
硕士研究生（一） <sup>6</sup>	行政管理	14	100.00%	92.86%	7.14%
	新闻学	15	100.00%	86.67%	0.00%
	政治学理论	17	100.00%	100.00%	11.76%
	法学理论	48	100.00%	68.75%	10.42%
	公共管理	85	100.00%	97.65%	0.00%
	民商法学	118	99.15%	77.97%	5.93%
	工商管理	212	99.06%	55.19%	0.47%
	刑法学	91	98.90%	79.12%	6.59%
	经济法学	83	97.59%	69.88%	2.41%
	比较法学	82	97.56%	76.83%	12.20%
	诉讼法学	102	97.06%	66.67%	5.88%
	法律(法学)	148	96.62%	70.27%	3.38%
	宪法学与行政法学	77	96.10%	68.83%	9.09%
	知识产权法学	25	96.00%	76.00%	4.00%
	环境与资源保护法学	14	92.86%	85.71%	21.43%
	国际法学	79	91.14%	73.42%	10.13%
	法律(非法学)	323	89.16%	63.16%	3.10%
硕士研究生（二） <sup>7</sup>	法商管理	1	100.00%	0.00%	0.00%
	中国古代史	1	100.00%	100.00%	100.00%
	德语语言文学	2	100.00%	50.00%	0.00%
	俄语语言文学	2	100.00%	100.00%	0.00%
	基础心理学	2	100.00%	50.00%	0.00%
	历史文献学	2	100.00%	100.00%	0.00%
	马克思主义发展史	2	100.00%	100.00%	0.00%
	区域经济学	2	100.00%	100.00%	0.00%
	西方经济学	2	100.00%	50.00%	0.00%
	中国近现代史基本问题研究	2	100.00%	50.00%	0.00%
	产业经济学	3	100.00%	66.67%	0.00%
	公共人力资源管理	3	100.00%	100.00%	0.00%
	国际贸易学	3	100.00%	66.67%	33.33%
	国外马克思主义研究	3	100.00%	100.00%	0.00%
	经济史	3	100.00%	100.00%	33.33%
	逻辑学	3	100.00%	33.33%	0.00%
	马克思主义基本原理	3	100.00%	66.67%	33.33%

<sup>6</sup> 鉴于学校不同专业毕业生规模区别较大，硕士研究生（一）指毕业生总数超过10人（不含10人）的专业。

<sup>7</sup> 鉴于学校不同专业毕业生规模区别较大，硕士研究生（二）指毕业生总数不超过10人的专业。

马克思主义中国化研究	3	100.00%	66.67%	33.33%
世界经济	3	100.00%	100.00%	33.33%
外国哲学	3	100.00%	33.33%	0.00%
危机管理	3	100.00%	100.00%	33.33%
中共党史	3	100.00%	66.67%	33.33%
军事法学	4	100.00%	100.00%	0.00%
美学	4	100.00%	0.00%	0.00%
中国近现代史	4	100.00%	50.00%	0.00%
专门史	4	100.00%	75.00%	25.00%
宗教学	4	100.00%	25.00%	25.00%
法语语言文学	5	100.00%	60.00%	20.00%
犯罪心理学	5	100.00%	60.00%	0.00%
国际政治	5	100.00%	100.00%	0.00%
会计学	5	100.00%	100.00%	0.00%
社会保障	5	100.00%	80.00%	40.00%
应用心理学	5	100.00%	100.00%	0.00%
传播学	6	100.00%	66.67%	0.00%
政治经济学	6	100.00%	50.00%	16.67%
思想政治教育	7	100.00%	57.14%	0.00%
英语语言文学	7	100.00%	71.43%	28.57%
法与经济学	8	100.00%	75.00%	12.50%
中外政治制度	8	100.00%	87.50%	0.00%
社会学	9	100.00%	100.00%	44.44%
证据法学	9	100.00%	100.00%	11.11%
企业管理	10	100.00%	60.00%	0.00%
法律史	9	88.89%	66.67%	0.00%
人权法学	8	87.50%	75.00%	12.50%
中国哲学	6	83.33%	50.00%	16.67%
国际关系	9	77.78%	66.67%	22.22%
马克思主义哲学	4	75.00%	75.00%	25.00%
外交学	3	66.67%	33.33%	0.00%
<b>总计</b>	<b>1676</b>	<b>95.99%</b>	<b>70.56%</b>	<b>5.78%</b>

表三 硕士研究生分专业就业状况表

在学校研究生专业设置中，硕士研究生中的法律（法学）、法律（非法学）、诉讼法学、法学理论等四个专业培养方案不同、分设在不同学院；中欧法学院作为国家批准的“中外合作办学”的法学院，专业设置与其他学院不尽相同，内设七个不同专业。基于以上情况，对上述类型毕业生就业状况单列分析：

### 1) 法律硕士

法律（法学）分设在法律硕士学院和法学院。法律硕士学院法律（法学）就业落实率为 97.17%，就业签约率为 73.58%，深造率为 0.94%；法学院法律（法学）就业落实率为 95.24%，就业签约率为 61.90%，深造率为 9.52%。

法律（非法学）分设在法律硕士学院和证据科学研究院。法律硕士学院法律（非法学）就业落实率为 88.08%，就业签约率为 62.31%，深造率为 2.31%；证据科学研究院法律（非法学）就业落实率为 93.62%，就业签约率为 65.96%，深造率为 0.00%。

专业	学院	人数	就业落实率	就业签约率	深造率
法律（法学）	法律硕士学院	106	97.17%	73.58%	0.94%
	法学院 <sup>8</sup>	42	95.24%	61.90%	9.52%
法律（非法学）	法律硕士学院	260	88.08%	62.31%	2.31%
	证据科学研究院	47	93.62%	65.96%	0.00%

表四 硕士研究生分专业就业状况表——法律硕士

### 2) 诉讼法学

诉讼法学分设在民商经济法学院和刑事司法学院。民商经济法学院诉讼法学就业落实率为 97.37%，就业签约率为 65.79%，深造率为 5.26%；刑事司法学院诉讼法学就业落实率为 96.36%，就业签约率为 63.64%，深造率为 5.45%。

专业	学院	人数	就业落实率	就业签约率	深造率
诉讼法学	民商经济法学院	38	97.37%	65.79%	5.26%
	刑事司法学院	55	96.36%	63.64%	5.45%

表五 硕士研究生分专业就业状况表——诉讼法学

<sup>8</sup> 本科“法学（法学人才培养模式改革实验班）”经推免后攻读法律硕士（法学）专业，由法学院统一管理。

### 3) 法学理论

法学理论分设在法学院、光明新闻传播学院和人文学院。法学院法学理论就业落实率为 100%，就业签约率为 69.57%，深造率 21.74%；光明新闻学院法学理论就业落实率为 100%，就业签约率为 50.00%，深造率为 0.00%；人文学院法学理论就业落实率为 100%，就业签约率为 80.00%，深造率为 0.00%。

专业	学院	人数	就业落实率	就业签约率	深造率
法学理论	法学院	23	100.00%	69.57%	21.74%
	光明新闻传播学院	10	100.00%	50.00%	0.00%
	人文学院	15	100.00%	80.00%	0.00%

表六 硕士研究生分专业就业状况表——法学理论

### 4) 中欧法学院

中欧法学院设立七个不同专业，各专业就业落实率、就业签约率和深造率情况如下：

学院	专业	人数	就业落实率	就业签约率	深造率
中欧法学院	比较法学	6	83.33%	33.33%	0.00%
	法律(非法学)	16	93.75%	68.75%	25.00%
	经济法学	22	95.45%	50.00%	4.55%
	民商法学	21	100.00%	57.14%	4.76%
	诉讼法学	9	100.00%	88.89%	11.11%
	宪法学与行政法学	15	100.00%	60.00%	6.67%
	刑法学	12	100.00%	50.00%	8.33%

表七 硕士研究生分专业就业状况表——中欧法学院

### 3.博士研究生

就业落实率为 98.03%，26 个博士研究生的专业中，有 23 个专业的就业落实率达到 100%，且高于学校的平均水平；就业签约率为 86.18%，14 个专业的就业签约率达到 100%，16 个专业的就业签约率高于学校的平均水平；深造率为 8.55%，16 个专业没有毕业生选择继续深造，9 个专业的深造率高于学校的平均水平。

专业	人数	就业落实率	就业签约率	深造率
比较法学	4	100.00%	75.00%	25.00%
法学理论	10	100.00%	100.00%	10.00%
法与经济学	2	100.00%	100.00%	0.00%
宪法学与行政法学	19	100.00%	100.00%	10.53%
国外马克思主义研究	3	100.00%	100.00%	0.00%
马克思主义基本原理	2	100.00%	100.00%	0.00%
马克思主义中国化研究	6	100.00%	83.33%	0.00%
思想政治教育	2	100.00%	50.00%	0.00%
环境与资源保护法学	3	100.00%	100.00%	33.33%
经济法学	7	100.00%	85.71%	14.29%
民商法学	12	100.00%	75.00%	0.00%
知识产权法学	1	100.00%	100.00%	0.00%
人权法学	3	100.00%	100.00%	0.00%
法学理论	3	100.00%	100.00%	0.00%
世界经济	6	100.00%	100.00%	33.33%
诉讼法学	15	100.00%	86.67%	6.67%
刑法学	17	100.00%	76.47%	0.00%
证据法学	2	100.00%	50.00%	0.00%
证据法学	2	100.00%	0.00%	0.00%
公共行政	1	100.00%	100.00%	0.00%
政治学理论	4	100.00%	100.00%	25.00%
中外政治制度	4	100.00%	100.00%	25.00%
经济法学	1	100.00%	100.00%	0.00%
国际法学	13	92.31%	92.31%	15.38%
法律史	8	87.50%	75.00%	0.00%
法律与经济	2	50.00%	0.00%	0.00%
<b>总计</b>	<b>152</b>	<b>98.03%</b>	<b>86.18%</b>	<b>8.55%</b>

表八 博士研究生分专业就业状况表

### （五）离校未就业毕业生去向

学校离校未就业的 162 人中，18 人有出国意向，其中本科生 13 人，硕士研究生 5 人；有 18 人拟继续升学，其中本科生 14 人，硕士研究生 2 人，博士研究生 2 人；76 人已落实工作，但未办理就业派遣手续，其中本科生 37 人，硕士研究生 38 人，博士研究生 1 人；48 人有就业意向但尚未落实工作，其中本科生

24 人，硕士研究生 24 人；2 人暂不就业，其中本科生 1 人，硕士研究生 1 人。

	本科毕业生	硕士毕业生	博士毕业生
拟出国	13	5	0
拟继续升学	14	2	2
已落实，未办理手续	37	38	1
有就业意向，尚未落实	24	24	0
暂不就业	1	1	0
<b>总计</b>	<b>89</b>	<b>70</b>	<b>3</b>

表九 离校未就业同学去向统计表