

# 毕业生基本情况与毕业去向

为全面、客观、真实反映本校 2017 届毕业生的基本情况与毕业去向，本章所有数据来源于本校 2017 届毕业生就业信息库（数据截至 2017 年 10 月 31 日）。

## 一、毕业生规模与结构

### （一）基本情况

全校共有毕业生 3972 人，其中本科生 2037 人（包含第二学士学位 32 人）；研究生 1935 人（其中硕士研究生 1789 人，博士研究生 146 人）。依据统计标准，截止到 10 月 31 日，毕业生就业落实率为 97.66%，创历史新高。

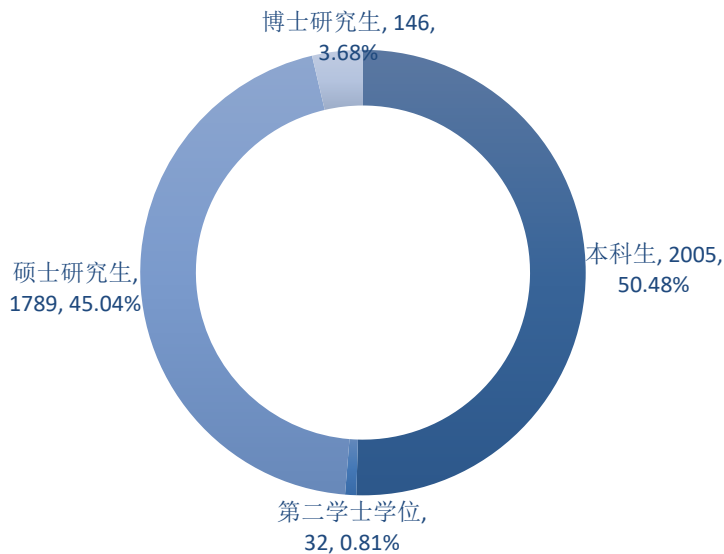


图 1.毕业生结构层次分布图

### （二）性别比例

毕业生中男生共有 1437 人（其中本科生 721 人，硕士研究生 632 人，博士研究生 84 人）；女生共 2535 人（其中本科生 1316 人，硕士研究生 1157 人，博士研究生 62 人）。

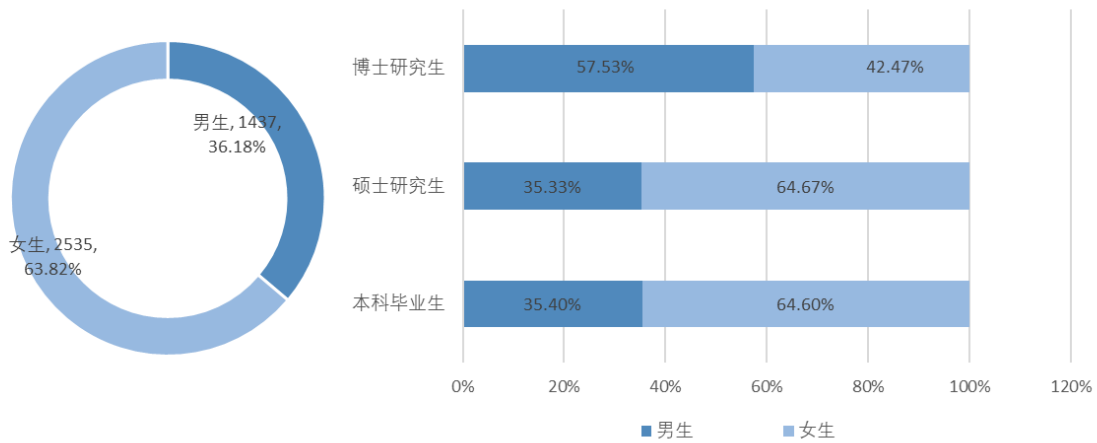


图 2.毕业生性别比例图

### (三) 生源地分布

北京生源毕业生共有 276 人(其中本科生 98 人, 硕士研究生 157 人, 博士研究生 21 人); 京外生源毕业生共有 3696 人(其中本科生 1939 人, 硕士研究生 1632 人, 博士研究生 125 人)。

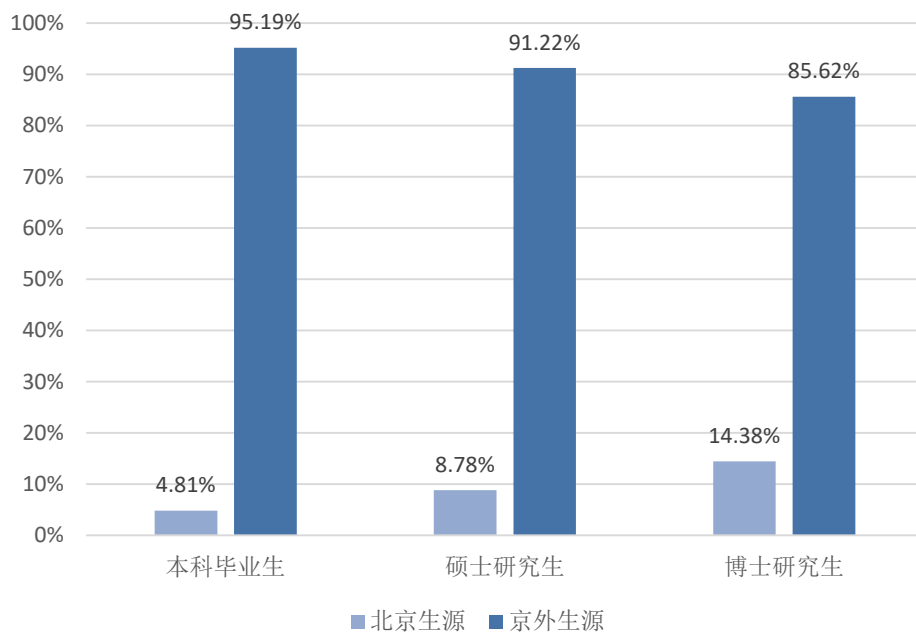


图 3.毕业生生源分布比例图

#### （四）专业分布

本科毕业生共 24 个专业，其中，毕业生人数最多的专业为法学专业，共 973 人，其次为双专业双学位、法学（法学人才培养模式改革实验班）、工商管理、行政管理等专业。

表1 本科毕业生专业分布表

专业	人数
法学	973
双专业双学位	278
法学（法学人才培养模式改革实验班）	196
工商管理	55
行政管理	49
国际商务	45
新闻学	45
政治学与行政学	43
英语	41
经济学	38
侦查学	36
法学（涉外法律人才培养模式实验班）	31
经济学（成思危现代金融菁英班）	31
国际政治	29
社会学	20
应用心理学	20
法学（第二学士学位）	20
公共事业管理	19
汉语言文学	19
思想政治教育	15
哲学	12
工商管理（第二学士学位）	12
社会工作	9
德语	1

硕士研究生共 67 个专业，其中，毕业生人数最多的专业为法律（非法学）专业，共 352 人，其次为法律（法学）、工商管理、民商法学等专业。

表2 硕士研究生专业分布表

专业	人数	专业	人数
法律（非法学）	352	中外政治制度	5
法律（法学）	280	传播学	4
工商管理	190	俄语语言文学	4
民商法学	97	国际关系	4
诉讼法学	95	会计学	4
刑法学	90	马克思主义哲学	4
公共管理	78	美学	4
国际法学	69	世界经济	4
经济法学	67	外交学	4
比较法学	59	中国近现代史	4
宪法学与行政法学	59	中国近现代史基本问题研究	4
法学理论	41	专门史	4
知识产权法学	20	产业经济学	3
新闻学	16	公共人力资源管理	3
环境与资源保护法学	14	国外马克思主义研究	3
法与经济学	13	经济史	3
翻译	13	马克思主义发展史	3
证据法学	13	马克思主义中国化研究	3
政治学理论	13	区域经济学	3
行政管理	12	外国哲学	3
中国哲学	12	中共党史	3
人权法学	10	德语语言文学	2
法律史	9	法语语言文学	2
社会学	9	国际贸易学	2
英语语言文学	8	军事法学	2
企业管理	7	历史文献学	2
思想政治教育	7	逻辑学	2
应用心理学	7	西方经济学	2
政治经济学	7	宗教学	2
犯罪心理学	6	法商管理	1
国际政治	5	全球学	1
纪检监察学	5	危机管理	1
马克思主义基本原理	5	中国古代史	1
社会保障	5		

博士研究生共 24 个专业，其中，毕业生人数最多的专业为宪法学与行政法学专业，共 19 人，其次为刑法学、诉讼法学、国际法学、法学理论等专业。

表3 博士研究生专业分布表

专业	人数
宪法学与行政法学	19
刑法学	18
诉讼法学	17
国际法学	13
法学理论	12
法律史	10
经济法学	8
证据法学	8
民商法学	7
知识产权法学	7
世界经济	4
比较法学	3
法与经济学	3
环境与资源保护法学	3
法律与经济	2
公共行政	2
国外马克思主义研究	2
政治学理论	2
国际关系	1
军事法学	1
马克思主义中国化研究	1
人权法学	1
思想政治教育	1
中国政治	1

## （五）民族比例

少数民族毕业生共有 473 人，其中本科生 287 人，硕士研究生 170 人，博士研究生 16 人。

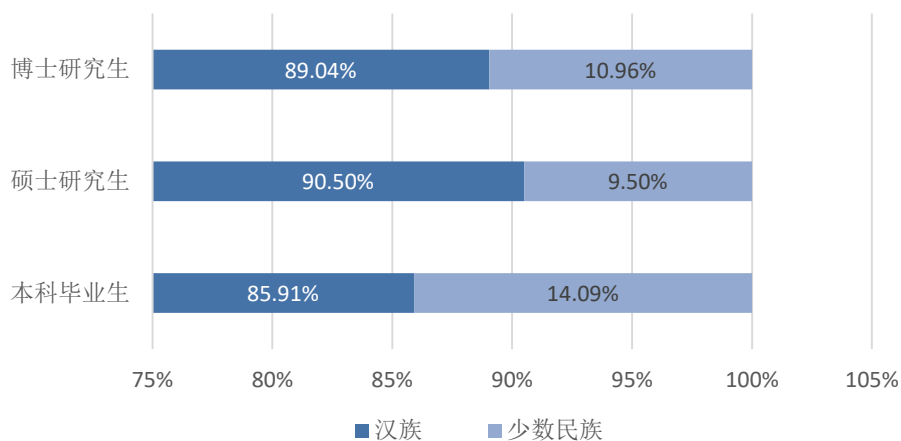


图 4.少数民族毕业生比例图

## （六）家庭经济困难生比例

家庭经济困难毕业生共 410 人，全部为本科毕业生，硕士研究生和博士研究生中无家庭经济困难的毕业生。

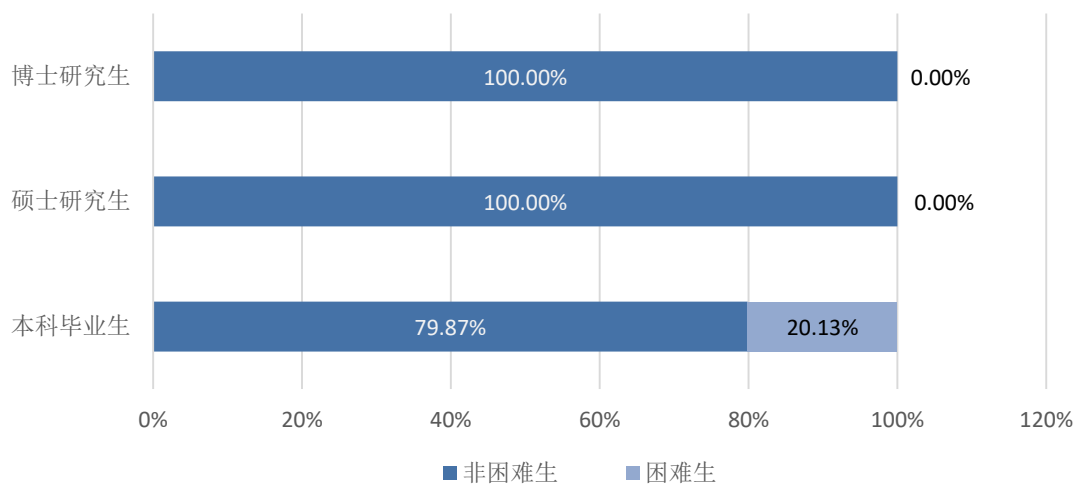


图 5.困难毕业生比例图

## 二、毕业去向情况

### （一）整体就业状况

#### 1.总体情况

截至 2017 年 10 月 31 日，毕业生就业落实率<sup>2</sup>为 97.66%，就业签约率<sup>3</sup>为 70.17%，深造率<sup>4</sup>为 32.80%。

表4 全体毕业生毕业去向

		人数	比例
就业	签就业协议	1173	29.53%
	签订劳动合同	311	7.83%
	其他形式就业	1057	26.61%
	自主创业	32	0.81%
	参军入伍	3	0.08%
深造	已上二学位	305	7.68%
	国内升学	771	19.41%
	出国（境）留学	227	5.72%
未就业	求职中	93	2.34%

#### 2.不同学历层次毕业生就业率

本科毕业生、硕士毕业生、博士毕业生的就业落实率分别为 97.99%、97.21%、98.63%，具体来看，签就业协议的毕业生中，博士生比例最高；国内升学和出国（境）留学的毕业生中，本科生比例最高。

本科毕业生就业落实率 97.99%，就业签约率 71.72%，深造率 58.03%；

硕士研究生就业落实率 97.21%，就业签约率 67.13%，深造率 5.93%；

博士研究生就业落实率 98.63%，就业签约率 85.62%，深造率 10.27%。

<sup>2</sup> 就业落实率=（签就业协议+签订劳动合同+其他形式就业+自主创业+参军入伍+国内升学+已上二学位+出国（境）留学）人数/毕业生总数\*100%

<sup>3</sup> 就业签约率=（签就业协议+签订劳动合同+国内升学+已上二学位+出国（境）留学）人数/毕业生总数\*100%

<sup>4</sup> 深造率=（国内升学+已上二学位+出国（境）留学）人数/毕业生总数\*100%

表5 不同学历层次毕业生毕业去向

		本科		硕士		博士	
		(N=2037)		(N=1789)		(N=146)	
		人数	%	人数	%	人数	%
就业	签就业协议	227	11.14	841	47.01	105	71.92
	签订劳动合同	52	2.55	254	14.20	5	3.42
	其他形式就业	526	25.82	512	28.62	19	13.01
	参军入伍	3	0.15	0	0.00	0	0.00
	自主创业	6	0.29	26	1.45	0	0.00
深造	已上二学位	305	14.97	--	--	--	--
	国内升学	694	34.07	63	3.52	14	9.59
	出国（境）留学	183	8.98	43	2.40	1	0.68
未就业	求职中	41	2.01	50	2.79	2	1.37

### 3.不同性别毕业生就业率

从本科毕业生的数据来看，男生、女生的就业落实率分别为 97.92%和 98.02%，基本持平。具体来看，男生签就业协议和自主创业的比例高于女生，而国内升学和出国（境）留学的比例低于女生。

从硕士毕业生的数据来看，男生、女生的就业落实率分别为 97.63%和 96.97%，男生就业落实率比女生高 0.66 个百分点。具体来看，男生签就业协议和出国（境）留学的比例低于女生，而自主创业和国内升学的比例高于女生。

从博士毕业生的数据来看，男生、女生的就业落实率分别为 98.81%和 98.39%，男生就业落实率比女生高 0.42 个百分点。具体来看，男生签就业协议、国内升学和出国（境）留学的比例皆低于女生。



表6 不同性别毕业生毕业去向

		本科生		硕士生		博士生							
		男生	女生	男生	女生	男生	女生						
		(N=721)	(N=1316)	(N=632)	(N=1157)	(N=84)	(N=62)						
		人 数	%	人 数	%	人 数	%	人 数	%				
就业	签就业协议	121	16.78	106	8.05	294	46.52	547	47.28	60	71.43	45	72.58
	签订劳动合同	16	2.22	36	2.74	89	14.08	165	14.26	5	5.95	0	0.00
	其他形式就业	175	24.27	351	26.68	168	26.58	344	29.73	13	15.48	6	9.68
	参军入伍	3	0.42	0	0.00	0	0.00	0	0.00	0	0.00	0	0.00
	自主创业	4	0.55	2	0.15	18	2.85	8	0.69	0	0.00	0	0.00
深造	已上二学位	134	18.59	171	12.99	--	--	--	--	--	--	--	--
	国内升学	212	29.40	482	36.63	35	5.54	28	2.42	5	5.95	9	14.52
	出国（境）留学	41	5.69	142	10.79	13	2.06	30	2.59	0	0.00	1	1.61
未就业	求职中	15	2.08	26	1.98	15	2.37	35	3.03	1	1.19	1	1.61

#### 4.不同生源地毕业生就业率

从本科毕业生的数据来看，北京生源、京外生源的就业落实率分别为 96.94%和 98.04%，北京生源就业落实率比京外生源低 1.1 个百分点。具体来看，北京生源毕业生签就业协议、签劳动合同和自主创业、国内升学的比例低于京外生源的毕业生，出国（境）留学的比例明显高于京外生源。

从硕士毕业生的数据来看，北京生源、京外生源的就业落实率分别为 97.45%和 97.18%，北京生源就业落实率比京外生源高 0.27 个百分点。具体来看，北京生源的毕业生签就业协议和自主创业的比例高于京外生源的毕业生，而国内升学和出国（境）留学的比例低于京外生源毕业生。

从博士毕业生的数据来看，北京生源、京外生源的就业落实率分别为 100.00%和 98.40%，北京生源就业落实率比京外生源高 1.60 个百分点。具体来看，北京生源毕业生签就业协议和国内升学的比例低于京外生源的毕业生，而出国（境）留学的比例高于京外生源的毕业生。

表7 不同生源地毕业生毕业去向

	本科生				硕士生				博士生				
	北京生源		京外生源		北京生源		京外生源		北京生源		京外生源		
	(N=98)		(N=1939)		(N=157)		(N=1632)		(N=21)		(N=125)		
	人数	%	人数	%	人数	%	人数	%	人数	%	人数	%	
<b>就业</b>	签就业协议	10	10.20	217	11.19	88	56.05	753	46.14	14	66.67	91	72.80
	签订劳动合同	5	5.10	47	2.42	28	17.83	226	13.85	1	4.76	4	3.20
	其他形式就业	18	18.37	508	26.2	29	18.47	483	29.59	4	19.05	15	12.00
	参军入伍	0	0.00	3	0.15	0	0.00	0	0.00	0	0.00	0	0.00
	自主创业	0	0.00	6	0.31	3	1.91	23	1.41	0	0.00	0	0.00
<b>深造</b>	已上二学位	19	19.39	286	14.75	--	--	--	--	--	--	--	--
	国内升学	26	26.53	668	34.45	2	1.27	61	3.74	1	4.76	13	10.40
	出国（境）留学	17	17.35	166	8.56	3	1.91	40	2.45	1	4.76	0	0.00
<b>未就业</b>	求职中	3	3.06	38	1.96	4	2.55	46	2.82	0	0.00	2	1.60

## 5.不同学院毕业生就业率

数据显示，本科毕业生中，马克思主义学院、社会学院和光明新闻传播学院 3 个学院的就业落实率最高，为 100.00%，民商经济法学院、政治与公共管理学院、商学院和法学院高于学校平均水平。

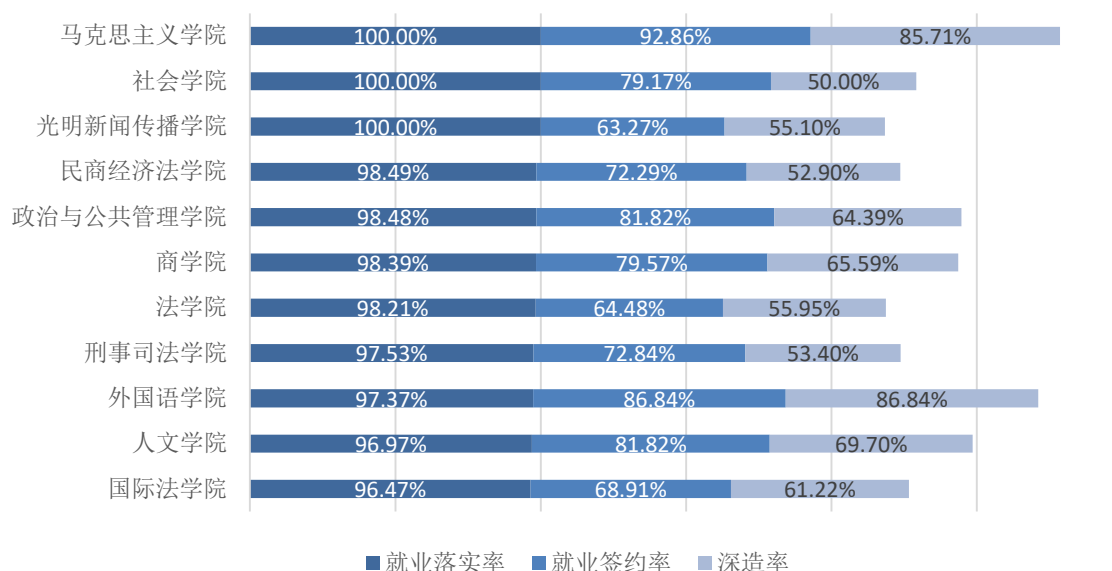


图 6.本科毕业生分学院就业状况分布图

硕士毕业生中，刑事司法学院、光明新闻传播学院、社会学院、人权研究院、马克思主义学院、国际法学院、法学院 7 个学院的就业落实率最高，为 100.00%，商学院、政治与公共管理学院、民商经济法学院、比较法学研究院和人文学院高于学校平均水平。

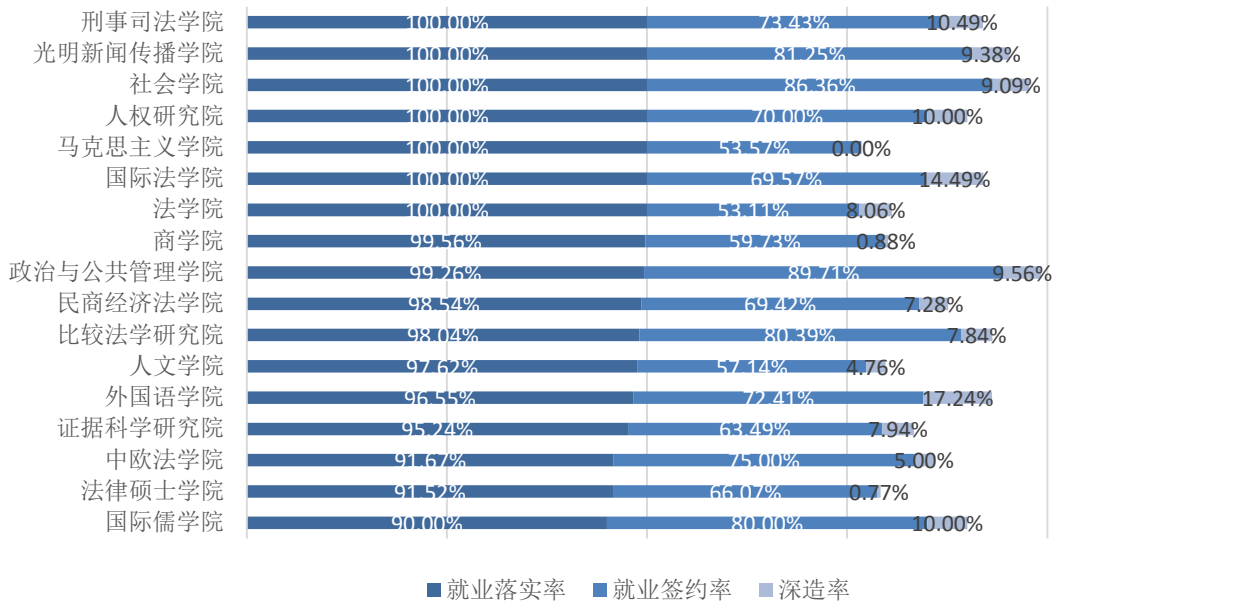


图 7.硕士研究生分学院就业状况分布图

博士毕业生中，中欧法学院等 10 个学院的就业落实率最高，为 100.00%，高于学校平均水平。

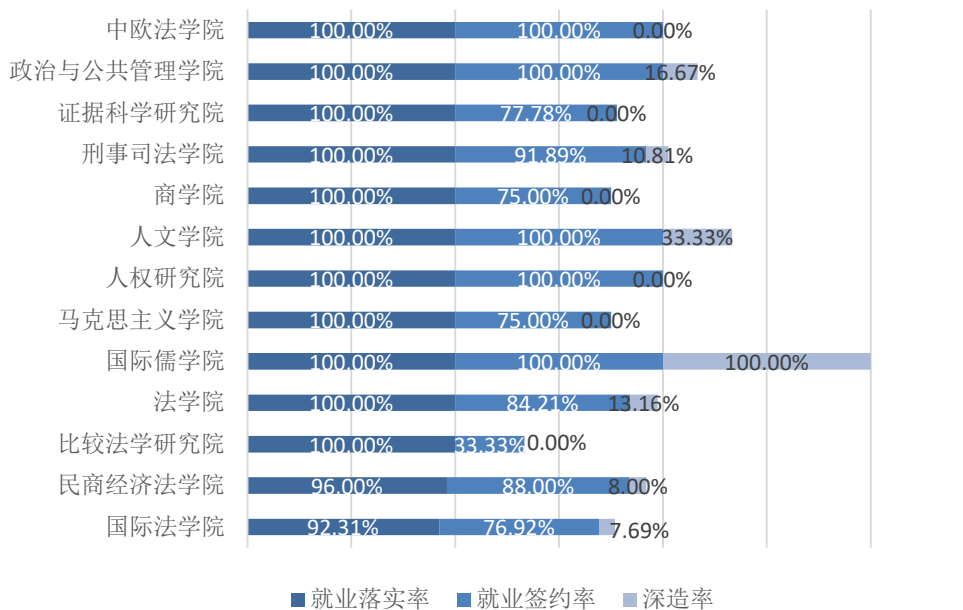


图 8.博士研究生分学院就业状况分布图

## 6.不同专业毕业生就业率

从本科毕业生<sup>5</sup>的数据来看,就业落实率为 98.15%,就业签约率为 76.43%,深造率为 63%。数据显示,德语、法学(法学人才培养模式改革实验班)等 14 个专业的就业落实率,为 100.00%,就业签约率和深造率最高的专业为德语、法学(法学人才培养模式改革实验班),均达到 100%。

从双专业双学位的数据来看,就业落实率为 96.76%,就业签约率为 42.45%,深造率为 30.22%。数据显示,30 个专业的就业落实率为 100%,11 个专业的就业签约率为 100%,8 个专业的深造率为 100%。

从第二学士学位的数据来看,就业落实率为 100%,就业签约率为 71.88%,深造率为 31.25%。法学和工商管理第二学士学位的就业落实率均为 100%,工商管理专业第二学士学位的就业签约率和深造率均高于法学专业。

表8 本科毕业生分专业就业状况表

	专业	就业落实率	就业签约率	深造率
本科毕业生	德语	100.00%	100.00%	100.00%
	法学(法学人才培养模式改革实验班)	100.00%	100.00%	100.00%
	法学(涉外法律人才培养模式实验班)	100.00%	70.97%	70.97%
	工商管理	100.00%	80.00%	67.27%
	公共事业管理	100.00%	78.95%	57.89%
	国际商务	100.00%	77.78%	66.67%
	国际政治	100.00%	86.21%	75.86%
	汉语言文学	100.00%	78.95%	68.42%
	经济学	100.00%	81.58%	65.79%
	社会工作	100.00%	88.89%	55.56%
	社会学	100.00%	70.00%	40.00%
	思想政治教育	100.00%	86.67%	80.00%
	新闻学	100.00%	64.44%	55.56%
	应用心理学	100.00%	80.00%	60.00%
	法学	97.77%	74.54%	59.67%
	政治学与行政学	97.67%	81.40%	60.47%
	英语	97.56%	82.93%	82.93%
	经济学(成思危现代金融菁英班)	96.77%	77.42%	64.52%
	行政管理	95.92%	67.35%	53.06%
	侦查学	94.44%	58.33%	44.44%
	哲学	91.67%	83.33%	66.67%
	德语和法学	100.00%	33.33%	33.33%

<sup>5</sup> 不包含双专业双学位及第二学士学位毕业生

双专业双学位毕业生	法学和公共事业管理	100.00%	58.33%	41.67%
	法学和国际政治	100.00%	71.43%	42.86%
	法学和汉语言文学	100.00%	29.41%	23.53%
	法学和经济学	100.00%	50.00%	50.00%
	法学和经济学和数学与应用数学	100.00%	100.00%	100.00%
	法学和社会工作	100.00%	16.67%	0.00%
	法学和社会学	100.00%	22.22%	22.22%
	法学和思想政治教育	100.00%	33.33%	25.00%
	法学和新闻学	100.00%	31.58%	10.53%
	法学和应用心理学	100.00%	35.71%	14.29%
	法学和哲学	100.00%	57.14%	57.14%
	法学和侦查学	100.00%	0.00%	0.00%
	法学和政治学与行政学	100.00%	25.00%	12.50%
	工商管理 and 法学	100.00%	37.50%	25.00%
	工商管理 and 哲学	100.00%	100.00%	100.00%
	公共事业管理和法学	100.00%	50.00%	0.00%
	国际商务和法学	100.00%	100.00%	50.00%
	国际政治和社会学	100.00%	100.00%	0.00%
	国际政治和新闻学	100.00%	100.00%	100.00%
	汉语言文学和法学	100.00%	0.00%	0.00%
	经济学和法学	100.00%	66.67%	66.67%
	经济学和社会学	100.00%	100.00%	100.00%
	经济学和数学与应用数学和法学	100.00%	100.00%	0.00%
	社会工作和法学	100.00%	100.00%	100.00%
	新闻学和法学	100.00%	100.00%	100.00%
	新闻学和汉语言文学	100.00%	0.00%	0.00%
	应用心理学和法学	100.00%	50.00%	50.00%
	政治学与行政学和法学	100.00%	100.00%	100.00%
	政治学与行政学和汉语言文学	100.00%	100.00%	100.00%
	法学和英语	98.15%	38.89%	35.19%
	法学和德语	93.33%	66.67%	53.33%
	法学和国际商务	90.91%	63.64%	45.45%
	法学和工商管理	90.32%	45.16%	19.35%
法学和行政管理	89.47%	21.05%	21.05%	
英语和法学	50.00%	0.00%	0.00%	
第二学士学位毕业生	法学（第二学士学位）	100.00%	60.00%	20.00%
	工商管理（第二学士学位）	100.00%	91.67%	50.00%

从硕士毕业生的数据来看,就业落实率为97.21%,就业签约率为67.13%,深造率为5.93%。数据显示,产业经济学、传播学等54个专业的就业落实率,为100.00%,德语语言文学等12个专业的就业签约率达到100%。

表9 硕士研究生分专业就业状况表

专业	就业落实率	就业签约率	深造率
产业经济学	100.00%	66.67%	0.00%
传播学	100.00%	75.00%	0.00%
德语语言文学	100.00%	100.00%	0.00%
俄语语言文学	100.00%	50.00%	0.00%
法律史	100.00%	55.56%	33.33%
法商管理	100.00%	100.00%	0.00%
法学理论	100.00%	56.10%	12.20%
法与经济学	100.00%	69.23%	7.69%
翻译	100.00%	84.62%	15.38%
犯罪心理学	100.00%	100.00%	0.00%
公共管理	100.00%	93.59%	1.28%
公共人力资源管理	100.00%	33.33%	0.00%
国际法学	100.00%	69.57%	14.49%
国际关系	100.00%	50.00%	25.00%
国际贸易学	100.00%	50.00%	0.00%
国际政治	100.00%	80.00%	0.00%
国外马克思主义研究	100.00%	100.00%	0.00%
行政管理	100.00%	91.67%	25.00%
会计学	100.00%	75.00%	0.00%
经济史	100.00%	66.67%	0.00%
军事法学	100.00%	0.00%	0.00%
历史文献学	100.00%	100.00%	0.00%
逻辑学	100.00%	50.00%	50.00%
马克思主义发展史	100.00%	66.67%	0.00%
马克思主义基本原理	100.00%	0.00%	0.00%
马克思主义哲学	100.00%	50.00%	0.00%
马克思主义中国化研究	100.00%	66.67%	0.00%
企业管理	100.00%	57.14%	14.29%
区域经济学	100.00%	66.67%	0.00%
全球学	100.00%	100.00%	100.00%
人权法学	100.00%	70.00%	10.00%
社会保障	100.00%	100.00%	20.00%
社会学	100.00%	77.78%	11.11%
世界经济	100.00%	50.00%	0.00%
思想政治教育	100.00%	57.14%	0.00%
外国哲学	100.00%	0.00%	0.00%
外交学	100.00%	100.00%	0.00%
危机管理	100.00%	100.00%	100.00%

西方经济学	100.00%	50.00%	0.00%
宪法学与行政法学	100.00%	59.32%	6.78%
新闻学	100.00%	81.25%	6.25%
刑法学	100.00%	70.00%	8.89%
英语语言文学	100.00%	62.50%	37.50%
应用心理学	100.00%	85.71%	14.29%
政治经济学	100.00%	85.71%	0.00%
政治学理论	100.00%	92.31%	30.77%
知识产权法学	100.00%	50.00%	5.00%
中共党史	100.00%	66.67%	0.00%
中国古代史	100.00%	100.00%	0.00%
中国近现代史	100.00%	50.00%	0.00%
中国近现代史基本问题研究	100.00%	50.00%	0.00%
中外政治制度	100.00%	100.00%	20.00%
专门史	100.00%	75.00%	25.00%
宗教学	100.00%	100.00%	0.00%
工商管理	99.47%	58.42%	0.53%
诉讼法学	98.95%	75.79%	9.47%
经济法学	98.51%	82.09%	10.45%
法律(法学)	98.21%	61.43%	4.29%
民商法学	97.94%	65.98%	7.22%
比较法学	96.61%	79.66%	8.47%
环境与资源保护法学	92.86%	71.43%	0.00%
中国哲学	91.67%	75.00%	8.33%
法律(非法学)	91.19%	62.50%	1.70%
证据法学	84.62%	69.23%	7.69%
纪检监察学	80.00%	60.00%	0.00%
美学	75.00%	50.00%	0.00%
法语语言文学	50.00%	50.00%	0.00%

从博士毕业生的数据来看,就业落实率为98.63%,就业签约率为85.62%,深造率为10.27%。数据显示,比较法学、法律史等12个专业的就业落实率,为100.00%,法律与经济、公共行政等11个专业的就业签约率达到100%。

表10 博士研究生分专业就业状况表

专业	就业落实率	就业签约率	深造率
比较法学	100.00%	33.33%	0.00%
法律史	100.00%	80.00%	20.00%
法律与经济	100.00%	100.00%	0.00%
法学理论	100.00%	91.67%	25.00%
法与经济学	100.00%	33.33%	0.00%
公共行政	100.00%	100.00%	0.00%
国际关系	100.00%	100.00%	100.00%
国外马克思主义研究	100.00%	100.00%	0.00%
环境与资源保护法学	100.00%	100.00%	33.33%
经济法学	100.00%	100.00%	0.00%
军事法学	100.00%	100.00%	0.00%
马克思主义中国化研究	100.00%	100.00%	0.00%
民商法学	100.00%	85.71%	0.00%
人权法学	100.00%	100.00%	0.00%
世界经济	100.00%	75.00%	0.00%
思想政治教育	100.00%	0.00%	0.00%
诉讼法学	100.00%	94.12%	5.88%
宪法学与行政法学	100.00%	89.47%	10.53%
刑法学	100.00%	88.89%	11.11%
证据法学	100.00%	87.50%	12.50%
政治学理论	100.00%	100.00%	0.00%
中国政治	100.00%	100.00%	0.00%
国际法学	92.31%	76.92%	7.69%
知识产权法学	85.71%	71.43%	14.29%

在学校研究生专业设置中，硕士研究生中的法律（法学）、法律（非法学）、诉讼法学、法学理论四个专业培养方案不同，分设在不同学院；中欧法学院作为国家批准的“中外合作办学”的法学院，专业设置与其他学院不尽相同，内设七个不同专业。基于以上情况，对上述类型毕业生就业状况单列分析：

### 1) 法律硕士

法律（法学）专业分设在法律硕士学院和法学院。法律硕士学院法律（法学）专业就业落实率为 95.19%，就业签约率为 76.92%，深造率为 0.96%；法学院法律（法学）专业就业落实率为 100%，就业签约率为 52.27%，深造率为 6.25%。

法律（非法学）专业分设在法律硕士学院和证据科学研究院<sup>6</sup>。法律硕士学院法律（非法学）专业就业落实率为 90.18%，就业签约率为 62.11%，深造率为 0.70%；证据科学研究院法

<sup>6</sup> 中欧法学院法律（非法学）专业毕业生在后文单列分析，此处不做分析。



律（非法学）专业就业落实率为 98.00%，就业签约率为 62.00%，深造率为 8.00%。

表11 硕士研究生分专业就业状况表——法律硕士

专业	学院	人数	就业落实率	就业签约率	深造率
法律（法学）	法律硕士学院	104	95.19%	76.92%	0.96%
	法学院	176	100.00%	52.27%	6.25%
法律（非法学）	法律硕士学院	285	90.18%	62.11%	0.70%
	证据科学研究院	50	98.00%	62.00%	8.00%

## 2) 诉讼法学

诉讼法学专业分设在民商经济法学院和刑事司法学院。民商经济法学院诉讼法学专业就业落实率为 100%，就业签约率为 72.73%，深造率为 6.06%；刑事司法学院诉讼法学专业就业落实率为 100%，就业签约率为 78.57%，深造率为 12.50%。

表12 硕士研究生分专业就业状况表——诉讼法学

专业	学院	人数	就业落实率	就业签约率	深造率
诉讼法学	民商经济法学院	33	100.00%	72.73%	6.06%
	刑事司法学院	56	100.00%	78.57%	12.50%

## 3) 法学理论

法学理论专业分设在法学院、光明新闻传播学院和人文学院。法学院法学理论专业就业落实率为 100%，就业签约率为 33.33%，深造率为 20%；光明新闻传播学院法学理论专业就业落实率为 100%，就业签约率为 83.33%，深造率为 16.67%；人文学院法学理论专业就业落实率为 100%，就业签约率为 57.14%，深造率为 0%。

表13 硕士研究生分专业就业状况表——法学理论

专业	学院	人数	就业落实率	就业签约率	深造率
法学理论	法学院	15	100.00%	33.33%	20.00%
	光明新闻传播学院	12	100.00%	83.33%	16.67%
	人文学院	14	100.00%	57.14%	0.00%

#### 4) 中欧法学院

中欧法学院设立七个不同专业，各专业就业落实率、就业签约率和深造率情况如下：

表14 硕士研究生分专业就业状况表——中欧法学院

学院	专业	人数	就业落实率	就业签约率	深造率
中欧法学院	比较法学	8	87.50%	75.00%	12.50%
	法律(非法学)	17	88.24%	70.59%	0.00%
	经济法学	13	100.00%	84.62%	7.69%
	民商法学	12	91.67%	75.00%	8.33%
	诉讼法学	6	83.33%	66.67%	0.00%
	宪法学与行政法学	1	100.00%	100.00%	0.00%
	刑法学	3	100.00%	66.67%	0.00%

## (二) 就业地区分布

就业数据显示，51.15%的毕业生落实在北京工作。从地理位置看<sup>7</sup>，京外就业的毕业生最主要选择在东部地区（26.66%）；从经济区域看<sup>8</sup>，京外就业的毕业生最主要选择在东部沿海经济区（8.71%）。总体来看，本校毕业生多数选择在经济发达地区工作发展。

具体从学历层次来看，32.18%的本科生选择在北京就业，其次选择在东部地区（29.72%）。61.24%的硕士生选择在北京就业，其次选择在东部地区（25.41%）。42.64%的博士生选择在北京就业，其次选择在东部地区（23.26%）。

<sup>7</sup>东部地区：天津、上海、辽宁、河北、山东、浙江、江苏、广东、福建和海南 10 省市以及港澳台地区；中部地区：吉林、黑龙江、山西、湖南、湖北、河南、江西和安徽 8 省；西部地区：重庆、四川、陕西、宁夏、甘肃、内蒙、青海、新疆、西藏、贵州、云南和广西 12 省市。

<sup>8</sup>根据国务院发展研究中心在“十一五”期间对全国经济区的划分，将全国划分为：东北经济区：辽宁、吉林和黑龙江 3 省；北部沿海经济区：北京、天津、河北和山东 4 省市；东部沿海经济区：上海、江苏和浙江 3 省市；南部沿海经济区：福建、广东和海南 3 省以及港澳台地区；黄河中游经济区：陕西、山西、河南和内蒙古 4 省；长江中游经济区：湖北、湖南、江西和安徽 4 省；西南经济区：云南、贵州、四川、重庆和广西 4 省市；西北经济区：甘肃、青海、宁夏、西藏和新疆 4 省。为了便于研究，本报告所指北部沿海经济区仅包括天津、河北和山东。北京单独进行分析。

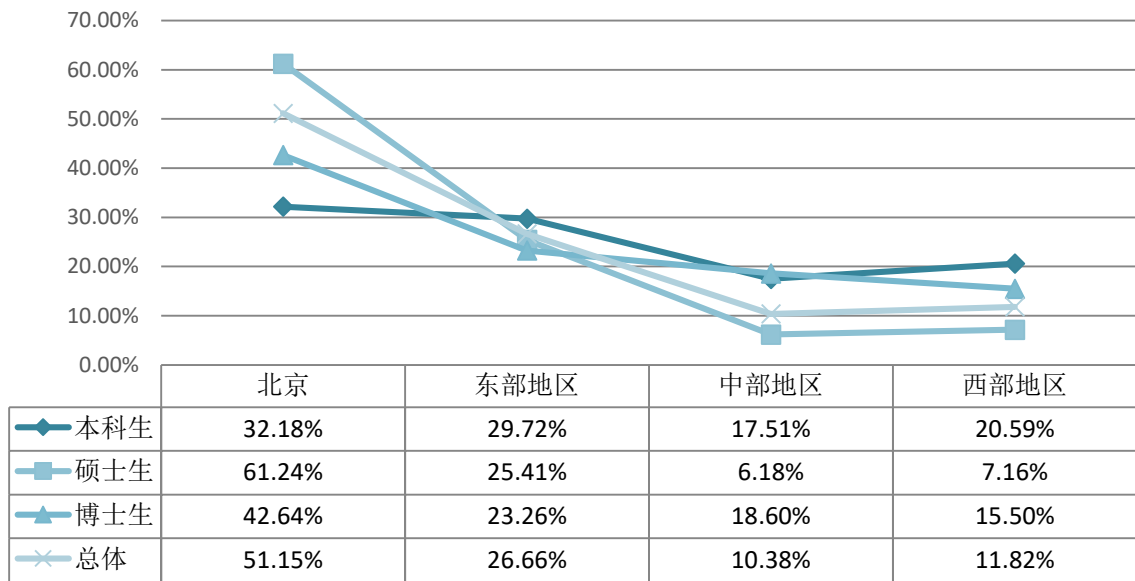


图 9. 落实就业地区分布（1）

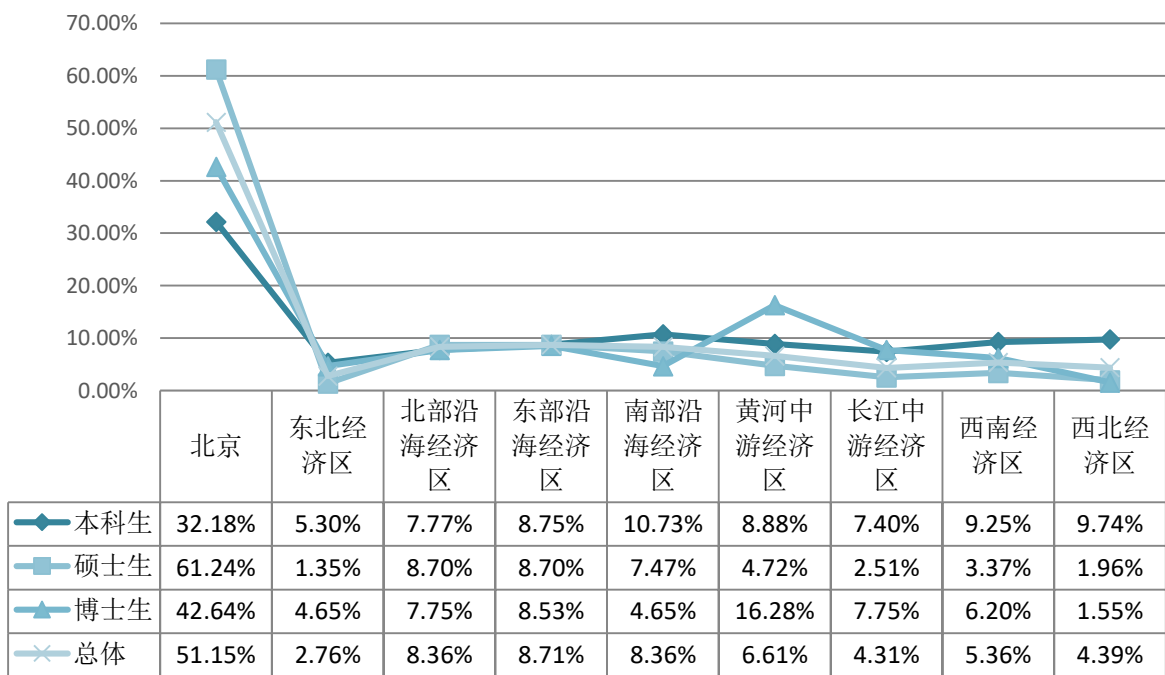


图 10. 落实就业地区分布（2）

### （三）就业单位类型分布

就单位类型而言，本校毕业生落实就业比例较高的单位类型依次为：其他企业（民营/私营企业等）（40.02%）、机关（26.98%）、国有企业（12.27%）。

从学历层次看，本科生最主要落实的单位类型依次为其他企业（民营/私营企业等）

(40.54%)、机关 (13.14%)、部队 (9.21%)。硕士生最主要落实的单位类型依次为其他企业 (民营/私营企业等) (41.89%)、机关 (33.62%)、国有企业 (15.98%)。博士生最主要落实的单位类型依次为高等教育单位 (43.41%)、机关 (30.23%)、其他企业 (民营/私营企业等) (13.18%)。

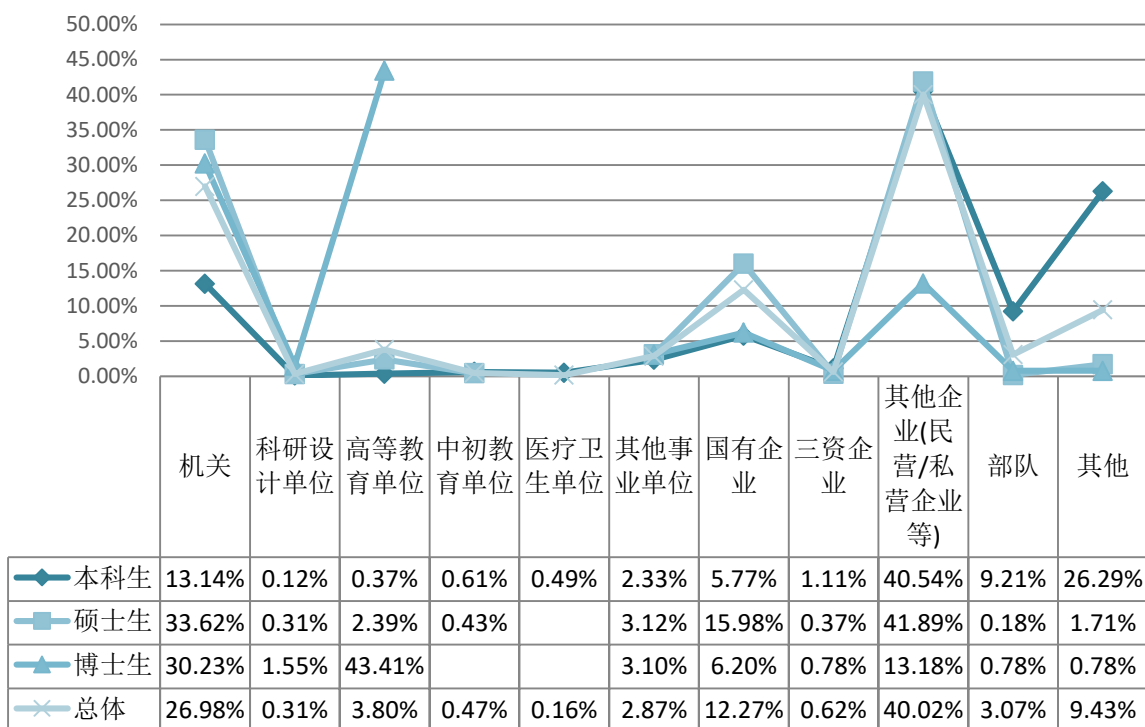


图 11. 落实就业单位类型分布

#### (四) 就业行业分布

就行业而言，本校毕业生落实就业比例较高的前三个行业依次为：公共管理、社会保障和社会组织 (28.18%)、居民服务、修理和其他服务业 (19.02%)、金融业 (10.52%)。

从学历层次看，本科生最主要落实的就业行业依次为公共管理、社会保障和社会组织 (14.13%)、居民服务、修理和其他服务业 (11.30%)、军队 (9.21%)。硕士生最主要落实的就业行业依次为公共管理、社会保障和社会组织 (35.03%)、居民服务、修理和其他服务业 (23.82%)、金融业 (13.35%)。博士生最主要落实的就业行业依次为教育 (45.74%)、公共管理、社会保障和社会组织 (30.23%)、居民服务、修理和其他服务业 (6.98%)。

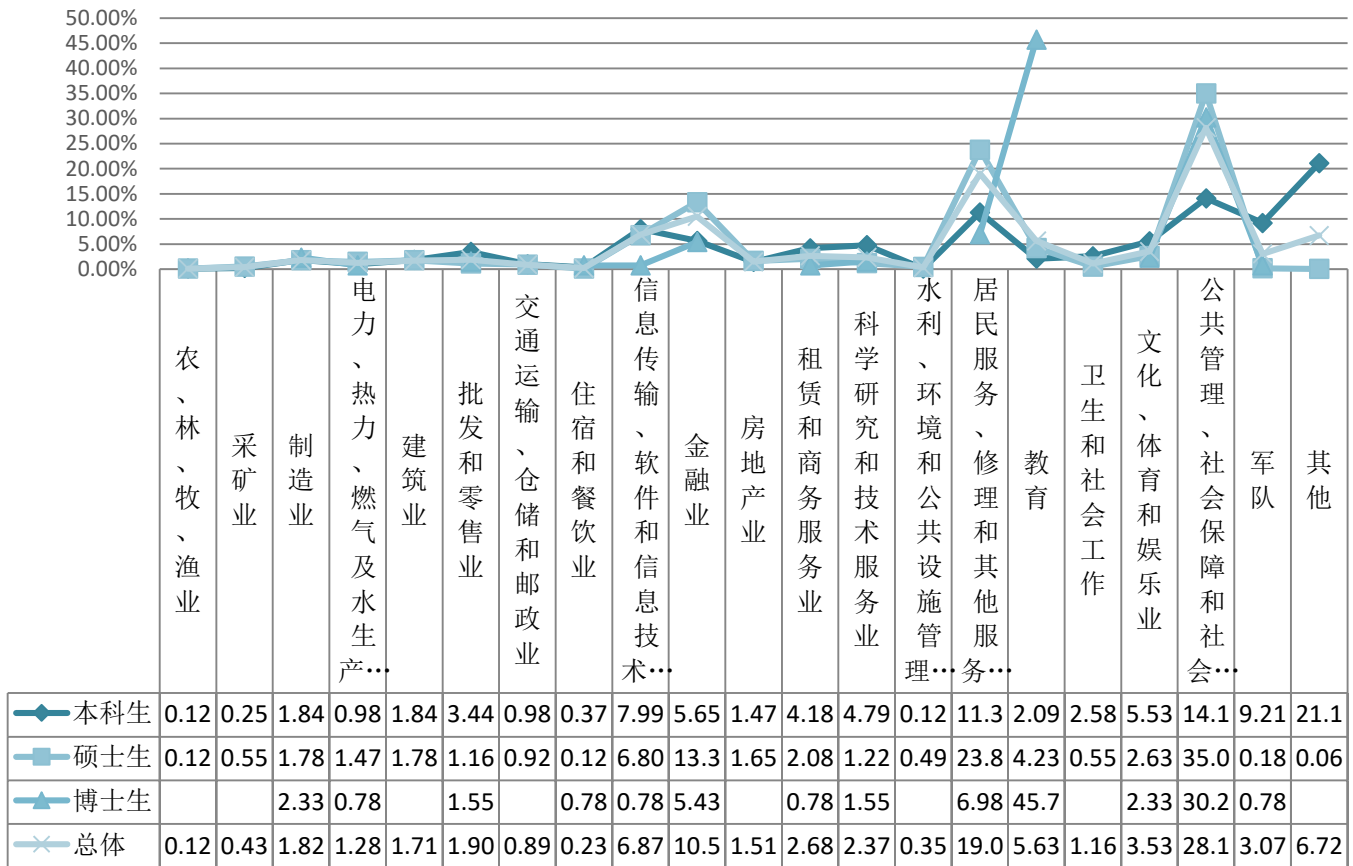


图 12. 落实就业行业分布

### （五）国内升学情况

从本科毕业生的数据来看，国内升学人数共 999 人，占比 49.04%。毕业生升学所选高校主要集中在中国政法大学（80.16%）、北京大学（5.11%）、中国人民大学（4.01%）。

从硕士毕业生的数据来看，国内升学人数共 63 人，占比 3.52%。毕业生升学所选高校主要集中在中国政法大学（69.84%）、北京大学（9.52%）、清华大学（7.94%）。

从博士毕业生的数据来看，国内升学人数共 14 人，占比 9.59%。毕业生升学所选高校主要集中在中国政法大学（36.36%）、清华大学（18.18%）。

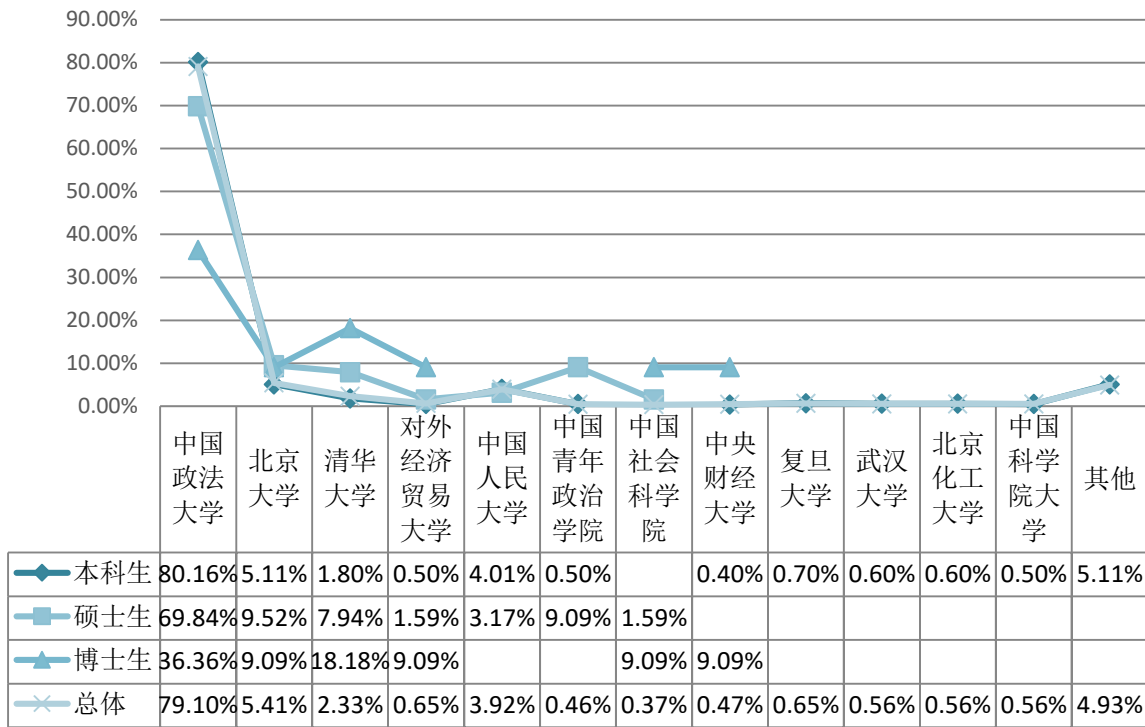


图 13. 毕业生国内升学情况

本科毕业生中，国内读研的 694 人，有 496 人选择继续攻读本校的研究生，占 71.47%；攻读北京大学、清华大学、中国人民大学、复旦大学、浙江大学、中山大学、厦门大学等“世界一流大学建设高校”研究生的有 141 人（其中北京大学 51 人，中国人民大学 40 人，清华大学 18 人）；攻读中央财经大学、对外经济贸易大学、北京外国语大学等其他“一流学科建设高校”研究生的共 37 人，还有部分同学攻读中国科学院大学、中国社会科学院等其他高校的研究生。

表15 本科毕业生升学重点院校统计

学校类别	人数	比例
本校	496	71.47%
世界一流大学建设高校	141	20.32%
一流学科建设高校	37	5.33%
其他高校	20	2.88%

## （六）出国（境）留学情况

从本科毕业生的数据来看，出国（境）留学人数为 183 人，占比 8.98%。毕业生留学首选目标国家（地区）主要依次为美国（36.81%）、英国（29.67%）、香港（9.89%）。

从硕士毕业生的数据来看，出国（境）留学人数为 43 人，占比 2.40%。毕业生留学首选目标国家主要依次为美国（23.26%）、英国（23.26%）、荷兰（16.28%）。

从博士毕业生的数据来看，出国（境）留学人数为 1 人，占比 0.68%。

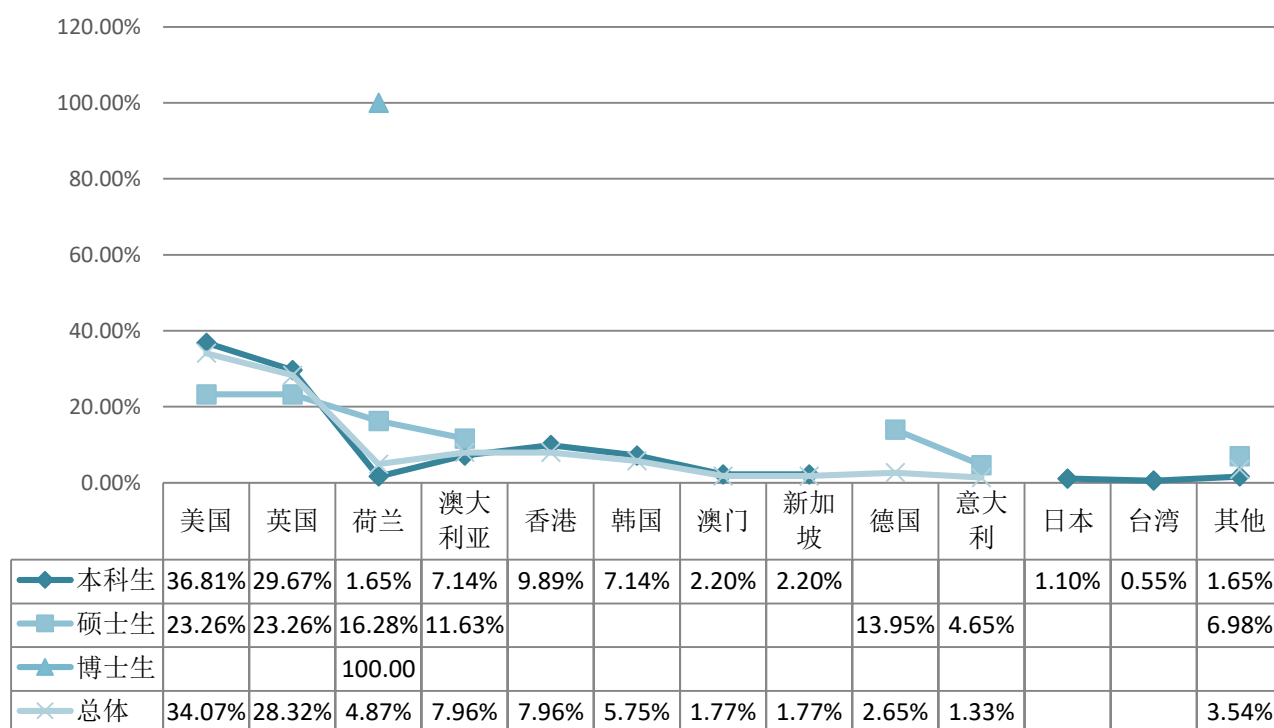


图 14. 出国（境）留学情况<sup>9</sup>

<sup>9</sup> 本科生中“其他”包括沙特（1人）、意大利（1人）、加拿大（1人）3个国家，合计3人；硕士生中“其他”包括瑞士（1人）、法国（1人）、加拿大（1人）3个国家，合计3人；总体中“其他”包括日本（2人）、加拿大（2人）、沙特（1人）、瑞士（1人）、法国（1人）6个国家，合计8人

有 58 名毕业生赴 2017-2018《泰晤士报》排名前 50 的世界一流大学攻读研究生。

表16 毕业生出国（境）顶尖院校统计

大学	大学排名	人数	国家（地区）
牛津大学	1	1	英国
哈佛大学	6	1	美国
加州大学伯克利分校	10	1	美国
宾夕法尼亚大学	13	1	美国
加州大学洛杉矶分校	14	10	美国
伦敦大学学院	15	9	英国
哥伦比亚大学	16	2	美国
约翰霍普金斯大学	17	1	美国
杜克大学	18	1	美国
康奈尔大学	19	2	美国
新加坡国立大学	24	3	新加坡
华盛顿大学	25	1	美国
伦敦政治经济学院	25	4	英国
爱丁堡大学	27	8	英国
墨尔本大学	33	1	澳大利亚
伊利诺伊大学香槟分校	36	1	美国
加州大学圣地亚哥分校	41	1	美国
香港大学	43	6	香港
澳洲国立大学	47	3	澳大利亚
德克萨斯大学奥斯汀分校	50	1	美国

### 三、就业特色领域

#### （一）党政机关

共 695 人到党政机关工作（本科毕业生 107 人，硕士研究生 549 人，博士研究生 39 人），其中 63 人选择到党群机关工作，占有到党政机关的毕业生总数的 9.06%（其中本科毕业生 13 人，硕士研究生 49 人，博士研究生 1 人），2 人到立法机关工作（其中硕士研究生 1 人，博士研究生 1 人），有 309 人到行政机关工作，占 44.46%（其中本科毕业生 68 人，硕士研究生 224 人，博士研究生 17 人）；到司法机关工作的毕业生共 321 人，占 46.19%（其中本科毕业生 26 人，硕士研究生 275 人，博士研究生 20 人）。



表17 毕业生党政机关就业比例表

	本科生		硕士研究生		博士研究生	
	人数	比例	人数	比例	人数	比例
党群机关	13	12.15%	49	8.93%	1	2.56%
立法机关	0	0.00%	1	0.18%	1	2.56%
行政机关	68	63.55%	224	40.80%	17	43.59%
司法机关	26	24.30%	275	50.09%	20	51.28%

部分毕业生到中央机关及其直属机构工作。

表18 毕业生到中央机关及其直属机构工作单位列表

单位名称	
中共中央办公厅	国家安全部
中共中央纪律检查委员会	商务部
全国人大常委会办公厅	外交部
国务院办公厅	司法部
中共中央直属机关事务管理局	公安部
国务院国有资产监督管理委员会	民政部
最高人民检察院	国家林业局
最高人民法院	国家工商行政管理总局
中国证券监督管理委员会	国家知识产权局
中国银行业监督管理委员会	国家档案局
中国保险监督管理委员会	国家税务总局

## （二）一流律所

共有 405 人选择到律师事务所工作，其中本科毕业生 110 人，毕业研究生 295 人，根据著名法律评级机构钱伯斯<sup>10</sup>发布的《2017 亚太法律指南》中国地区中资律所的排名情况，有 154 名同学到金杜律师事务所、中伦律师事务所、大成律师事务所等各领域内的一流律所工作。

<sup>10</sup> 总部位于伦敦的钱伯斯法律评级机构自 1969 年开始向世界发布不同国家的律所与律师排名，其通过严谨的调研和评价体系，评选出各个法律领域的全球知名律师事务所和顶尖级律师，成为全球客户寻求高端法律服务最值得信赖的权威参考之一，被广泛视为业界的基准。

表19 毕业生到知名律所工作人数统计表

律所名称	人数
中伦律师事务所	39
金杜律师事务所	25
大成律师事务所	17
君泽君律师事务所	11
德恒律师事务所	11
环球律师事务所	9
国枫律师事务所	8
君合律师事务所	5
建纬律师事务所	4
汉坤律师事务所	4
锦天城律师事务所	3
安杰律师事务所	3
众成清泰律师事务所	2
泰和泰律师事务所	2
世泽律师事务所	2
方达律师事务所	2
浙江六和律师事务所	1
阳光时代律师事务所	1
四方君汇律师事务所	1
竞天公诚律师事务所	1
金诚同达律师事务所	1
虹桥正瀚律师事务所	1
奋迅律师事务所	1

### （三）西部和基层单位<sup>11</sup>

共 305 人选择到西部和基层单位工作，其中本科毕业生 125 人，毕业研究生 180 人，奔赴全国 29 个省、直辖市、自治区工作，部分同学选择到基层法检系统工作。

<sup>11</sup> 西部就业指赴西部省份就业；基层就业指赴县级及以下党政机关、国有企事业单位、村（社区）组织及其他经济组织、社会组织等就业。



图 15. 毕业生赴基层单位就业分布图