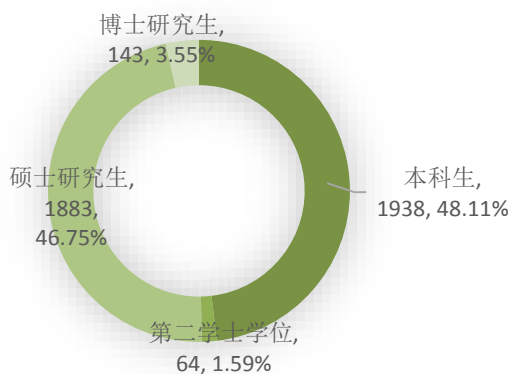


一、毕业生规模及结构

(一) 基本情况

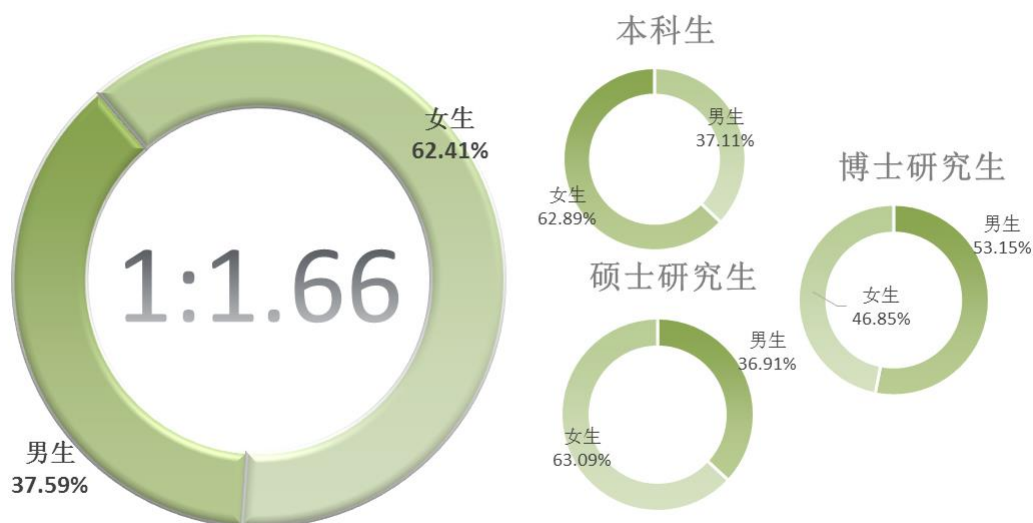
2015 届全校共有毕业生 4028 人，其中本科生 2002 人（包含第二学士学位 64 人）；研究生 2026 人（其中硕士研究生 1883 人，博士研究生 143 人）。按教育部统计标准，截止到 10 月 31 日，毕业生就业落实率为 96.35%。



图一 毕业生结构层次分布图

(二) 性别比例

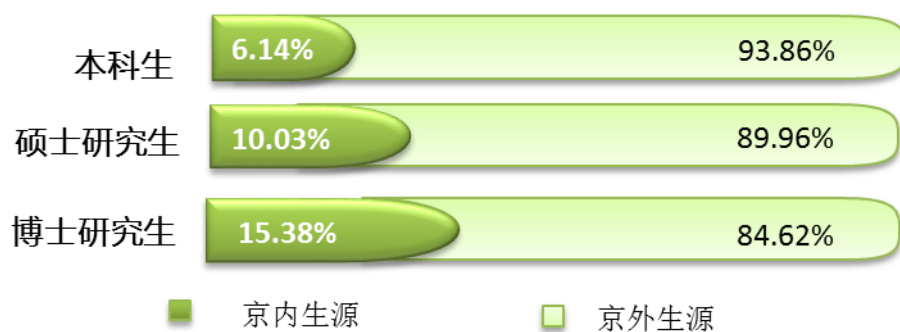
毕业生中男生共有 1514 人（其中本科生 743 人，硕士研究生 695 人，博士研究生 76 人）；女生共 2514 人（其中本科生 1259 人，硕士研究生 1188 人，博士研究生 67 人）。



图二 毕业生性别比例图

（三）生源地分布

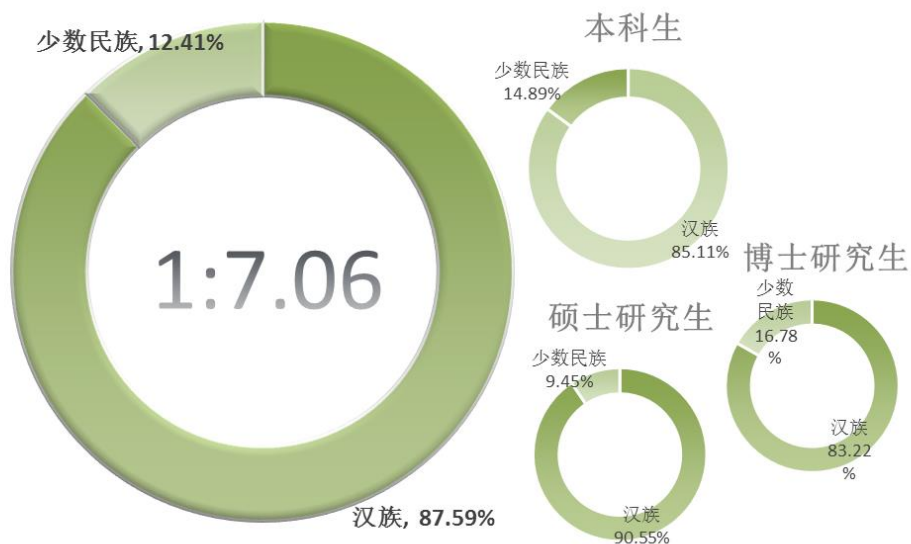
北京生源共有 334 人（其中本科生 123 人，硕士研究生 189 人，博士研究生 22 人）；京外生源共有 3694 人（其中本科生 1879 人，硕士研究生 1694 人，博士研究生 121 人）。



图三 毕业生生源分布比例图

（四）民族比例

少数民族毕业生共有 500 人，其中本科生 298 人，硕士研究生 178 人，博士研究生 24 人。



图四 少数民族毕业生比例图

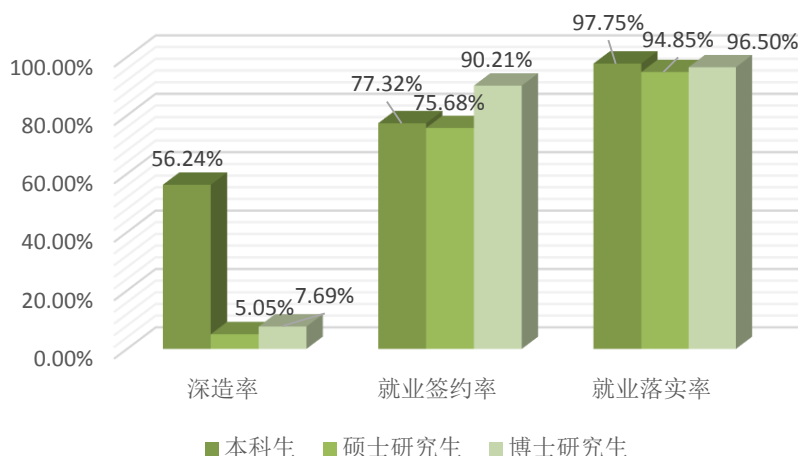
二、就业状况

（一）整体就业状况

4028 名毕业生中落实人数共 3881 人，毕业生就业落实率¹为 96.35%。其中本科毕业生落实 1957 人，就业落实率为 97.75%；硕士研究生落实 1786 人，就业落实率为 94.85%；博士研究生落实 138 人，就业落实率为 96.50%。

签约人数共 3102，毕业生就业签约率²为 77.01%。其中本科毕业生签约人数为 1548，就业签约率为 77.32%；硕士研究生签约人数为 1425，就业签约率为 75.68%；博士研究生签约人数为 129，就业签约率为 90.21%。

选择继续深造的毕业生共 1232 人，深造率³为 30.59%。其中本科生 1126 人，深造率为 56.24%；硕士研究生 95 人，深造率为 5.05%；博士研究生 11 人，深造率为 7.69%。



图五 毕业生就业状况图

（二）分层次就业状况

本科毕业生实际落实就业 1957 人。其中升学 931 人，占毕业生总数的 46.50%；出国（境）留学 195 人，占毕业生总数的 9.74%；签订就业协议 358 人，占毕业生总数的 17.88%；签劳动合同 55 人，占毕业生总数的 2.75%；其他就业形式 405 人，占毕业生总数的 20.23%；自主创业 13 人，占毕业生总数的 0.65%。

硕士研究生实际落实 1786 人，就业落实率为 94.85%。其中升学 59 人，占毕业生总数的 3.13%；出国（境）留学 36 人，占毕业生总数的 1.91%；签订就业

¹ 就业落实率=（升学人数+出国人数+签订就业协议人数+签劳动合同人数+其他就业形式）/毕业生人数

² 就业签约率=（升学人数+出国人数+签订就业协议人数+签劳动合同人数）/毕业生人数

³ 深造率=（升学人数+出国人数）/毕业生人数

协议 1035 人，占毕业生总数的 54.97%；签劳动合同 295 人，占毕业生总数的 15.67%；其他就业形式 351 人，占毕业生总数的 18.64%；自主创业 10 人，占毕业生总数的 0.53%。

博士研究生实际落实人数 138 人，就业落实率为 96.50%。其中升学 11 人，占毕业生总数的 7.69%；签订就业协议 115 人，占毕业生总数的 80.42%；签劳动合同 3 人，占毕业生总数的 2.10%；其他就业形式 9 人，占毕业生总数的 6.29%。

就业形式	升学		出国	就业			创业	
	已上二学位	国内读研	出国(境)	签就业协议	签劳动合同	其他形式就业	自主创业	
本科	毕业人数	201	730	195	358	55	405	13
	所占比例	10.04%	36.46%	9.74%	17.88%	2.75%	20.23%	0.65%
		46.50%		9.74%	40.86%			0.65%
硕士	毕业人数	—	59	36	1035	295	351	10
	所占比例	—	3.13%	1.91%	54.97%	15.67%	18.64%	0.53%
		3.13%		1.91%	89.27%			0.53%
博士	毕业人数	—	11	0	115	3	9	0
	所占比例	—	7.69%	0.00%	80.42%	2.10%	6.29%	0.00%
		7.69%		0.00%	88.81%			0.00%

表一 分层次就业状况统计表

(三) 分学院就业状况⁴

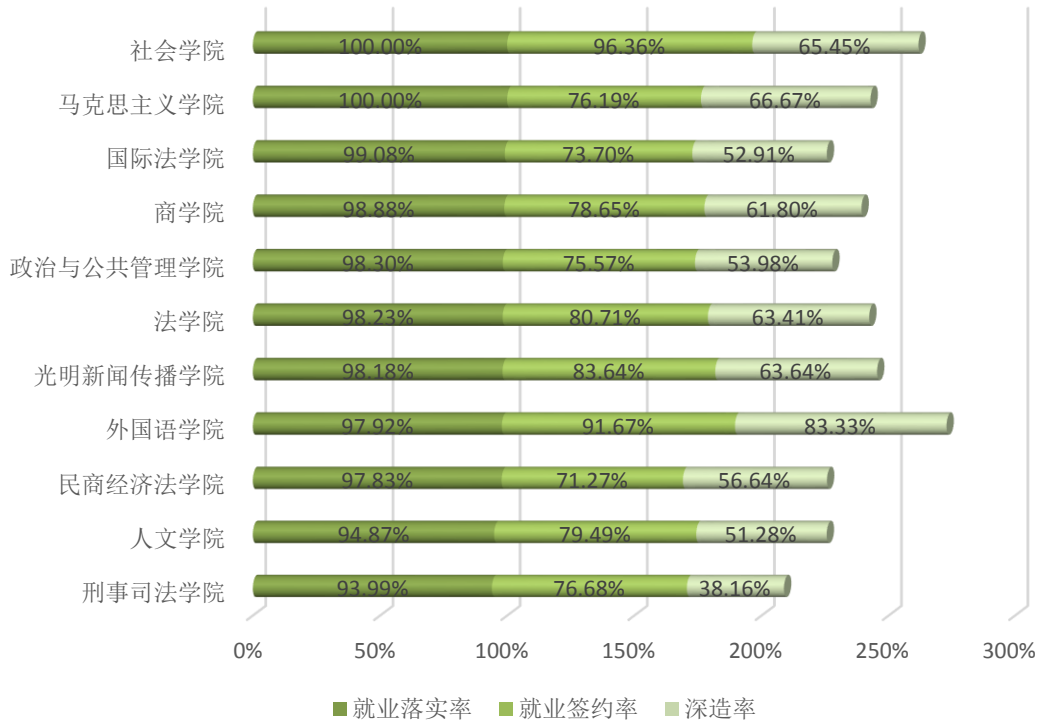
1. 本科毕业生

本科毕业生就业落实率为 97.75%，马克思主义学院和社会学院的就业落实率达到 100%，另外，国际法学院、商学院、法学院、政治与公共管理学院、光明新闻传播学院、外国语学院、民商经济法学院 7 个学院的的就业落实率高于学校平均水平。

本科毕业生就业签约率为 77.32%，社会学院、商学院、法学院、光明新闻传播学院、外国语学院、人文学院 6 个学院的就业签约率高于学校平均水平。

本科毕业生深造率为 56.24%，社会学院、马克思主义学院、商学院、法学院、光明新闻传播学院、外国语学院和民商经济法学院 7 个学院的深造率高于学校平均水平。

⁴ 学院按照就业落实率从高到低排序。



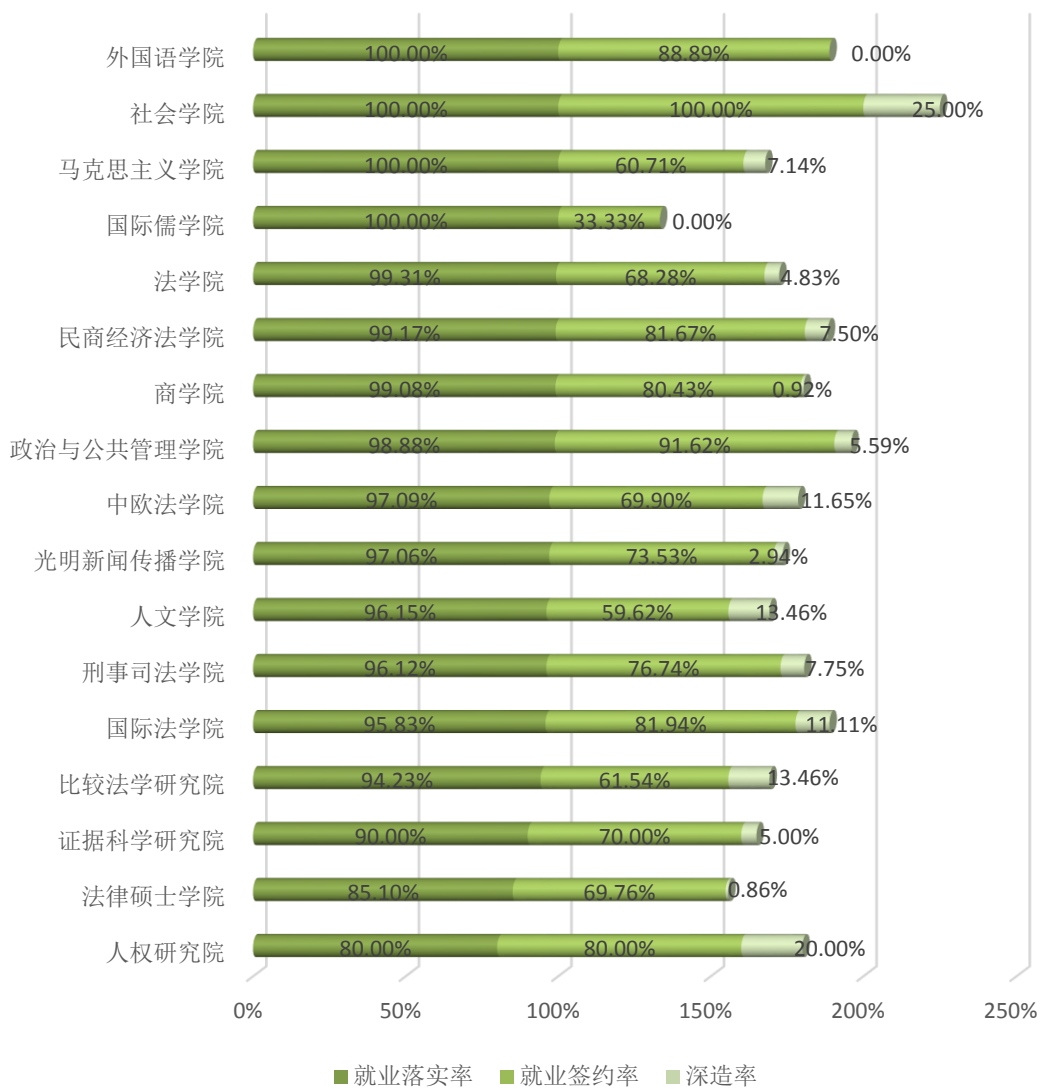
图六 本科毕业生分学院就业状况分布图

2. 硕士研究生

硕士研究生就业落实率为 94.85%，外国语学院、社会学院、马克思主义学院和国际儒学院 4 个学院的就业落实率都达到 100%，另外，法学院、民商经济法学院、商学院、政治与公共管理学院、中欧法学院、光明新闻传播学院、人文学院、刑事司法学院、国际法学院 9 个学院的就业落实率均高于学校平均水平。

硕士研究生的就业签约率为 75.68%，社会学院的就业签约率达到 100%，另外，外国语学院、民商经济法学院、商学院、政治与公共管理学院、刑事司法学院、国际法学院、人权研究院 7 个学院的就业签约率均高于学校的平均水平。

硕士研究生的深造率为 5.05%，社会学院、马克思主义学院、民商经济法学院、政治与公共管理学院、中欧法学院、人文学院、刑事司法学院、国际法学院、比较法学研究院和人权研究院 10 个学院的深造率均高于学校的平均水平。



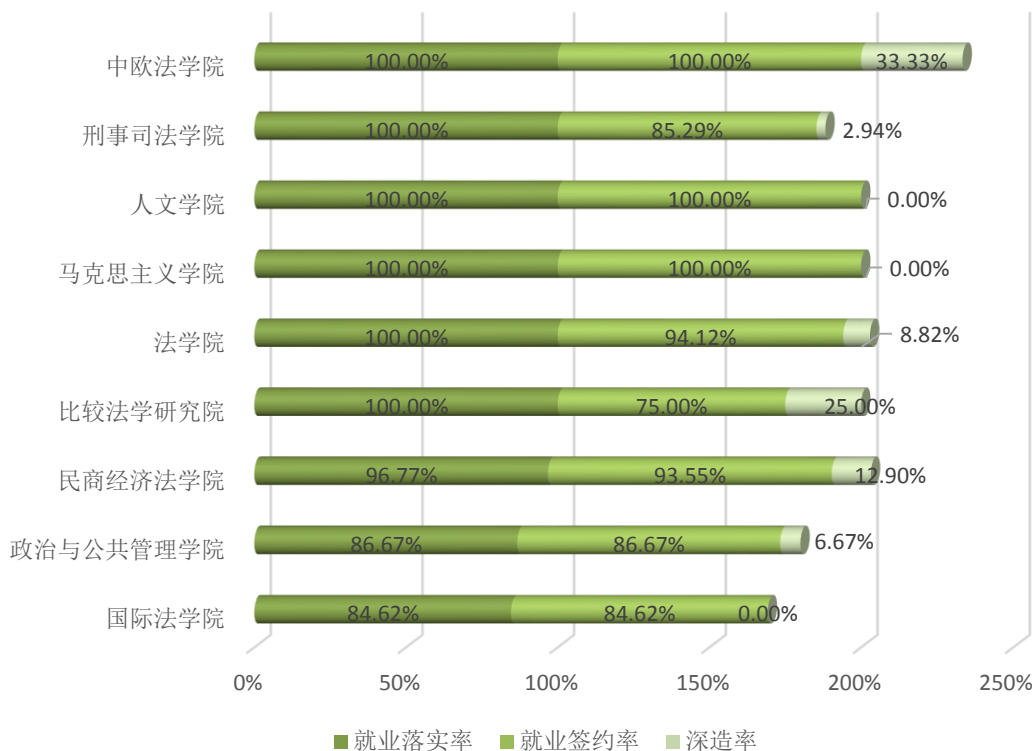
图七 硕士研究生分学院就业状况分布图

3.博士研究生

博士研究生的就业落实率为 96.50%，中欧法学院、刑事司法学院、人文学院、马克思主义学院、法学院和比较法学研究院 6 个学院的就业落实率都达到 100%，另外，民商经济法学院的就业落实率也超过学校平均水平。

博士研究生就业签约率为 90.21%，中欧法学院、人文学院、马克思主义学院 3 个学院的就业签约率均达到 100%，另外，法学院好民商经济法学院的就业签约率也高于学校的平均水平。

博士研究生的深造率为 7.69%，中欧法学院、法学院、比较法学研究院和民商经济法学院 4 个学院的深造率均高于学校平均水平。



图八 博士研究生分学院就业状况分布图

(四) 分专业就业状况⁵

1. 本科毕业生

就业落实率为 97.75%，其中双专业双学位的就业落实率为 96.68%，第二学士学位的就业落实率为 100%。17 个本科专业中，有 7 个专业的就业落实率达到 100%，10 个本科专业的就业落实率高于学校的平均水平；

就业签约率为 77.32%，其中双专业双学位的就业签约率为 67.30%，第二学士学位的就业签约率为 81.25%。17 个本科专业中，有 1 个本科专业的就业签约率达到 100%，11 个本科专业的就业签约率高于学校的平均水平；

深造率为 56.24%，其中双专业双学位的深造率为 52.13%，第二学士学位的深造率为 6.25%。17 个本科专业中，12 个本科专业的深造率高于学校的平均水平。

⁵ 专业按照就业落实率从高到低排序。

层次	专业	人数	就业落实率	就业签约率	深造率
本科毕业生	工商管理	75	100.00%	78.67%	65.33%
	国际政治	34	100.00%	88.24%	73.53%
	经济学	30	100.00%	66.67%	40.00%
	社会学	25	100.00%	100.00%	72.00%
	思想政治教育	21	100.00%	80.95%	71.43%
	英语	40	100.00%	95.00%	85.00%
	应用心理学	30	100.00%	93.33%	60.00%
	行政管理	76	98.68%	69.74%	43.42%
	新闻学	55	98.18%	83.64%	63.64%
	国际商务	51	98.04%	70.59%	56.86%
	侦查学	41	97.56%	85.37%	41.46%
	政治学与行政学	39	97.44%	69.23%	41.03%
	法学	1137	97.39%	77.35%	61.70%
	公共事业管理	25	96.00%	84.00%	76.00%
	汉语言文学	27	92.59%	70.37%	37.04%
	哲学	13	92.31%	92.31%	76.92%
	德语	8	87.50%	75.00%	75.00%
双专业双学位	法学和德语	20	100.00%	55.00%	50.00%
	法学和公共事业管理	1	100.00%	100.00%	0.00%
	法学和国际商务	11	100.00%	72.73%	54.55%
	法学和汉语言文学	7	100.00%	28.57%	14.29%
	法学和行政管理	11	100.00%	63.64%	54.55%
	法学和经济学	7	100.00%	85.71%	57.14%
	法学和社会学	2	100.00%	100.00%	0.00%
	法学和新闻学	5	100.00%	60.00%	60.00%
	法学和哲学	4	100.00%	50.00%	50.00%
	法学和政治学与行政学	3	100.00%	100.00%	100.00%
	工商管理和法学	4	100.00%	50.00%	50.00%
	国际商务和法学	3	100.00%	66.67%	33.33%
	国际商务和国际政治	1	100.00%	100.00%	100.00%
	国际政治和法学	1	100.00%	100.00%	100.00%
	国际政治和英语	1	100.00%	100.00%	100.00%
	汉语言文学和法学	1	100.00%	0.00%	0.00%
	汉语言文学和哲学	1	100.00%	0.00%	0.00%
	行政管理和法学	1	100.00%	100.00%	100.00%
	经济学和法学	3	100.00%	66.67%	0.00%
	经济学和英语	1	100.00%	100.00%	100.00%

	社会学和法学	1	100.00%	100.00%	100.00%
	应用心理学和思想政治教育	1	100.00%	0.00%	0.00%
	政治学与行政学和法学	1	100.00%	100.00%	100.00%
	法学和英语	65	96.92%	72.31%	58.46%
	经济学和数学与应用数学	26	96.15%	96.15%	76.92%
	法学和工商管理	19	89.47%	52.63%	26.32%
	法学和应用心理学	9	88.89%	22.22%	22.22%
	侦查学和应用心理学	1	0.00%	0.00%	0.00%
第二学士学位	法学	64	100.00%	81.25%	6.25%

表二 本科毕业生分专业就业状况表

2. 硕士研究生

就业落实率为 94.85%，63 个硕士研究生的专业中，有 47 个专业的就业落实率达到 100%，57 个专业的就业落实率高于学校的平均水平；就业签约率为 75.68%，15 个专业的就业签约率达到 100%，33 个专业的就业签约率高于学校的平均水平；深造率为 5.05%，33 个专业没有毕业生选择继续深造，25 个专业的深造率高于学校的平均水平。

专业	总计	就业落实率	就业签约率	深造率
产业经济学	2	100.00%	0.00%	0.00%
德语语言文学	2	100.00%	100.00%	0.00%
俄语语言文学	1	100.00%	100.00%	0.00%
法律史	7	100.00%	57.14%	0.00%
法律与经济	12	100.00%	75.00%	8.33%
法商管理	1	100.00%	100.00%	0.00%
法学理论	40	100.00%	70.00%	5.00%
法与经济学	2	100.00%	50.00%	0.00%
法语语言文学	1	100.00%	100.00%	0.00%
国际关系	9	100.00%	66.67%	11.11%
国际贸易学	2	100.00%	50.00%	0.00%
国际政治	5	100.00%	80.00%	0.00%
国外马克思主义研究	3	100.00%	66.67%	0.00%
行政管理	27	100.00%	85.19%	7.41%
环境与资源保护法学	17	100.00%	76.47%	11.76%
会计学	7	100.00%	85.71%	0.00%
基础心理学	3	100.00%	100.00%	66.67%
经济史	4	100.00%	25.00%	25.00%
军事法学	5	100.00%	60.00%	40.00%
逻辑学	4	100.00%	25.00%	0.00%

马克思主义发展史	2	100.00%	100.00%	50.00%
马克思主义基本原理	3	100.00%	33.33%	0.00%
马克思主义哲学	6	100.00%	100.00%	33.33%
马克思主义中国化研究	5	100.00%	80.00%	20.00%
美学	3	100.00%	0.00%	0.00%
民商法学	131	100.00%	77.86%	6.87%
企业管理	8	100.00%	75.00%	0.00%
区域经济学	2	100.00%	50.00%	0.00%
社会保障	2	100.00%	100.00%	0.00%
社会学	4	100.00%	100.00%	0.00%
世界经济	9	100.00%	66.67%	0.00%
思想政治教育	8	100.00%	37.50%	0.00%
外国哲学	4	100.00%	100.00%	50.00%
外交学	5	100.00%	100.00%	0.00%
西方经济学	2	100.00%	100.00%	0.00%
新闻学	19	100.00%	84.21%	0.00%
英语语言文学	5	100.00%	80.00%	0.00%
应用心理学	9	100.00%	100.00%	22.22%
证据法学	5	100.00%	80.00%	0.00%
政治经济学	10	100.00%	100.00%	0.00%
中共党史	4	100.00%	75.00%	0.00%
中国古代史	3	100.00%	33.33%	0.00%
中国近现代史	4	100.00%	75.00%	25.00%
中国近现代史基本问题研究	3	100.00%	66.67%	0.00%
中国哲学	16	100.00%	43.75%	6.25%
中外政治制度	3	100.00%	100.00%	33.33%
宗教学	2	100.00%	50.00%	50.00%
公共管理	105	99.05%	97.14%	0.00%
宪法学与行政法学	61	98.36%	70.49%	3.28%
工商管理	280	98.29%	81.79%	0.71%
诉讼法学	97	97.94%	78.35%	7.22%
经济法学	83	96.39%	83.13%	12.05%
知识产权法学	25	96.00%	76.00%	8.00%
国际法学	72	95.83%	81.94%	11.11%
政治学理论	23	95.65%	82.61%	26.09%
比较法学	61	95.08%	59.02%	13.11%
刑法学	81	95.06%	75.31%	7.41%
法律硕士(法学)	204	93.14%	80.39%	2.45%
传播学	9	88.89%	44.44%	0.00%
法律硕士(非法学)	342	83.04%	63.45%	1.17%
人权法学	5	80.00%	80.00%	20.00%
历史文献学	2	50.00%	0.00%	0.00%
专门史	2	50.00%	50.00%	0.00%

表三 硕士研究生分专业就业状况表

3.博士研究生

就业落实率为 96.50%，19 个博士研究生的专业中，有 16 个专业的就业落实率达到 100%，且高于学校的平均水平；就业签约率为 90.21%，9 个专业的就业签约率达到 100%，13 个专业的就业签约率高于学校的平均水平；深造率为 7.69%，11 个专业没有毕业生选择继续深造，4 个专业的深造率高于学校的平均水平。

专业	总计	就业落实率	就业签约率	深造率
比较法学	4	100.00%	75.00%	25.00%
法律史	16	100.00%	93.75%	6.25%
法学理论	6	100.00%	100.00%	33.33%
国际关系	2	100.00%	100.00%	0.00%
国际政治	1	100.00%	100.00%	0.00%
国外马克思主义研究	1	100.00%	100.00%	0.00%
环境与资源保护法学	1	100.00%	100.00%	0.00%
军事法学	1	100.00%	100.00%	0.00%
马克思主义中国化研究	5	100.00%	100.00%	0.00%
民商法学	16	100.00%	93.75%	6.25%
诉讼法学	15	100.00%	93.33%	6.67%
宪法学与行政法学	15	100.00%	93.33%	6.67%
刑法学	19	100.00%	84.21%	0.00%
证据法学	2	100.00%	50.00%	0.00%
知识产权法学	6	100.00%	100.00%	50.00%
中外政治制度	1	100.00%	100.00%	100.00%
经济法学	8	87.50%	87.50%	0.00%
国际法学	13	84.62%	84.62%	0.00%
政治学理论	11	81.82%	81.82%	0.00%

表四 博士研究生分专业就业状况表

（五）离校未就业毕业生去向

我校离校未就业的 147 人中，有 8 人拟继续升学，其中本科生 7 人，硕士研究生 1 人；10 人有出国意向，其中本科生 6 人，硕士研究生 2 人，博士研究生 2 人；76 人已落实工作，但未办理就业派遣手续，其中本科生 13 人，硕士研究生 62 人，博士研究生 1 人；36 人有就业意向但尚未落实工作，其中本科生 5 人，硕士研究生 29 人，博士研究生 2 人；17 人暂不就业，其中本科生 14 人（12 人为尚未取得学位证，仍在修读），硕士研究生 3 人。

	本科生	硕士研究生	博士研究生
拟继续升学	7	1	0
拟出国	6	2	2
已落实工作，未办理手续	13	62	1
有就业意向，尚未落实	5	29	2
暂不就业	14	3	0
合计	45	97	5

表五 离校未就业同学去向统计表